

Secrétariat général
Direction de la coordination
des politiques interministérielles
Bureau des procédures environnementales
Réf : DCPI-BPE/AS

**Arrêté préfectoral imposant à la société PROMERAC des prescriptions
complémentaires pour la poursuite d'exploitation de son établissement
situé sur la commune de FLERS-EN-ESCREBIEUX**

Le préfet de la région Hauts-de-France,
préfet du Nord

- Vu le code de l'environnement et notamment les titres I et IV du livre V ;
- Vu le code des relations entre le public et l'administration et notamment l'article L. 411-2 ;
- Vu le code de justice administrative et notamment son article R. 421-1 ;
- Vu la nomenclature des installations classées pour la protection de l'environnement ;
- Vu la nomenclature des installations, ouvrages, travaux et activités soumis à autorisation ou à déclaration en application des articles L. 214-1 à L. 214-6 du code de l'environnement ;
- Vu le décret n° 2016-1265 du 28 septembre 2016 portant fixation du nom et du chef-lieu de la région Hauts-de-France ;
- Vu le décret du 30 juin 2021 portant nomination du préfet de la région Hauts-de-France, préfet de la zone de défense et de sécurité Nord, préfet du Nord, M. Georges-François LECLERC ;
- Vu l'arrêté préfectoral du 27 décembre 1993 autorisant la société PROMERAC à poursuivre son exploitation à FLERS-EN-ESCREBIEUX, 202 rue du Maréchal de Tassigny, de ses ateliers de traitement de surface ;
- Vu l'arrêté préfectoral du 02 avril 2002 autorisant la société PROMERAC, située à FLERS-EN-ESCREBIEUX, à exploiter des ateliers de traitement de surface et d'application de peintures mettant en œuvre des poudres à base de résine organique ;
- Vu l'arrêté préfectoral du 04 mars 2009 imposant à la société PROMERAC des prescriptions complémentaires pour la poursuite d'exploitation de son établissement situé à FLERS-EN-ESCREBIEUX ;
- Vu l'arrêté préfectoral du 24 mai 2022 portant délégation de signature à Mme Amélie PUCCINELLI, en qualité de secrétaire générale adjointe de la préfecture du Nord ;
- Vu le dossier de porter-à-connaissance en date du 04 juillet 2014 relatif aux modifications apportées sur le site de PROMERAC depuis l'arrêté préfectoral du 04 mars 2009 ;
- Vu le courrier du 24 mai 2016 de la société PROMERAC demandant le bénéfice des droits acquis pour plusieurs rubriques de son arrêté préfectoral d'autorisation suite à la parution du décret n°2014-285 modifiant la nomenclature des installations classées ;

Vu le dossier de porter-à-connaissance en date du 23 avril 2019 relatif aux modifications apportées sur le site PROMERAC depuis le dossier déposé le 04 juillet 2014 ;

Vu les éléments transmis par l'exploitant par courriel du 08 avril 2020 à l'inspection des installations classées ;

Vu le courrier du 05 octobre 2020 de la société PROMERAC demandant l'aménagement de prescriptions réglementaires de l'arrêté préfectoral du 04 mars 2009, et ses compléments déposés le 03 septembre 2021 ;

Vu le formulaire d'examen au cas par cas complet déposé le 19 juin 2021, concernant le remplacement du four à pyrolyse ;

Vu la décision n° 2021-2004 du 16 juillet 2021 de non-soumission à évaluation environnementale concernant le remplacement du four à pyrolyse ;

Vu le rapport du 1er février 2022 de la direction régionale de l'environnement, de l'aménagement et du logement Hauts-de-France chargé du service d'inspection des installations classées pour la protection de l'environnement ;

Vu le projet d'arrêté préfectoral complémentaire porté à la connaissance de l'exploitant par courriel du 06 avril 2022 ;

Vu les observations de l'exploitant transmis par courriel du 19 avril 2022 ;

Vu le nouveau rapport du 07 juillet 2022 de la direction régionale de l'environnement, de l'aménagement et du logement Hauts-de-France chargé du service d'inspection des installations classées pour la protection de l'environnement ;

Considérant ce qui suit :

1. la société PROMERAC demande à ce que soient modifiées certaines prescriptions de son arrêté préfectoral du 04 mars 2009 ;
2. les modifications présentées dans les dossiers de porter-à-connaissance du 04 juillet 2014, du 23 avril 2019 et du 05 octobre 2020 ne constituent pas une extension devant faire l'objet d'une nouvelle évaluation environnementale en application du II de l'article R. 122-2 du code de l'environnement ;
3. ces modifications n'atteignent pas des seuils quantitatifs et des critères fixés par arrêté du ministre chargé de l'environnement ;
4. ces modifications ne sont pas de nature à entraîner des dangers et inconvénients significatifs pour les intérêts mentionnés à l'article L. 181-3 du code de l'environnement ;
5. en conséquence, les modifications présentées dans les dossiers de porter-à-connaissance du 04 juillet 2014, du 23 avril 2019 et du 05 octobre 2020 ne constituent pas des modifications substantielles de l'autorisation environnementale au sens de l'article R. 181-46.I du code de l'environnement ;
6. la parution des décrets n°2013-1205 du 14 décembre 2013, n°2014-285 du 3 mars 2014 n°2019-292 du 9 avril 2019 et n°2020-559 du 12 mai 2020 a modifié la nomenclature des ICPE ;
7. les installations ne sont pas visées par l'arrêté ministériel du 31 mai 2012, listant les installations soumises à l'obligation de constitution de garanties financières. Le site de la société PROMERAC n'est donc plus tenu à l'obligation de constitution de garanties financières ;

8. il y a lieu d'adapter l'autorisation environnementale actée par les arrêtés préfectoraux du 27 décembre 1993, du 02 avril 2002 et du 04 mars 2009 ;

Le pétitionnaire entendu,

Sur proposition de la secrétaire générale de la préfecture du Nord ;

ARRÊTE

Article 1^{er} – OBJET

La société PROMERAC, dont le siège social sis 202 rue du Maréchal de Tassigny 59128 FLERS-EN-ESCREBIEUX, est tenue de respecter les prescriptions du présent arrêté et de ses annexes, qui s'appliquent à l'établissement qu'elle exploite à la même adresse.

Article 2 – SANCTIONS

Faute par l'exploitant de se conformer aux dispositions du présent arrêté, il pourra être fait application, indépendamment des sanctions pénales encourues, des sanctions administratives prévues par les dispositions du code de l'environnement.

Article 3 – VOIES ET DÉLAIS DE RECOURS

Le présent arrêté peut faire l'objet d'un recours administratif dans un délai de deux mois à compter de sa notification en application de l'article L.411-2 du code des relations entre le public et l'administration :

- recours gracieux, adressé au préfet du Nord, préfet de la région Hauts-de-France – 12, rue Jean sans Peur – CS 20003 – 59039 LILLE Cedex ;
- et/ou recours hiérarchique, adressé au ministre de la transition écologique et de la cohésion des territoires – Grande Arche de la Défense – 92055 LA DEFENSE Cedex.

Le délai du recours contentieux ne court qu'à compter du rejet des éventuels recours gracieux ou hiérarchique.

En outre, cet arrêté peut être déféré devant le tribunal administratif de Lille conformément aux dispositions de l'article R. 514-3-1 du code de l'environnement par :

1° par les pétitionnaires ou exploitants, dans un délai de **deux mois** à compter du jour où l'arrêté leur a été notifié, ou dans le délai de deux mois suivant le rejet d'un recours gracieux ou hiérarchique issu de la notification d'une décision expresse ou suivant la naissance d'une décision implicite née du silence gardé pendant deux mois par l'administration ;

2° les tiers intéressés en raison des inconvénients ou des dangers que le fonctionnement de l'installation présente pour les intérêts protégés par le code de l'environnement, dans un délai de **quatre mois** à compter du premier jour soit de :

- a) l'affichage en mairie ;
- b) la publication de l'arrêté sur le site internet des services de l'État dans le Nord.

Le tribunal administratif peut être saisi par courrier à l'adresse : 5 rue Geoffroy Saint-Hilaire, CS 62039, 59014 LILLE Cedex ou par l'application Télérecours citoyen accessible sur le site www.telerecours.fr.

Article 4 – DÉCISION ET NOTIFICATION

La secrétaire générale de la préfecture du Nord et le sous-préfet de DOUAI sont chargés de l'exécution du présent arrêté qui sera notifié à l'exploitant et dont copie sera adressée aux :

- maire de FLERS-EN-ESCREBIEUX ;
- directeur régional de l'environnement, de l'aménagement et du logement Hauts-de-France chargé du service d'inspection des installations classées pour la protection de l'environnement.

En vue de l'information des tiers :

- un exemplaire du présent arrêté sera déposé en mairie de FLERS-EN-ESCREBIEUX et pourra y être consulté ; un extrait de l'arrêté énumérant notamment les prescriptions auxquelles les installations sont soumises sera affiché en mairie pendant une durée minimum d'un mois ; procès-verbal de l'accomplissement de ces formalités sera dressé par les soins du maire ;
- l'arrêté sera publié sur le site internet des services de l'État dans le Nord (<http://nord.gouv.fr/icpe-industries-apc-2022>) pendant une durée minimale de quatre mois.

Fait à Lille, le **14 DEC. 2022**

Pour le préfet et par délégation,
la secrétaire générale adjointe


Amélie PUCCINELLI

PJ :

Annexe 1 : Prescriptions applicables (corps de l'arrêté)

Annexe 2 : Plan de localisation des piézomètres

Annexe 3 : Localisation des points de rejets atmosphériques

VU POUR ETRE ANNEXE
à mon acte en date du 14 DEC. 2022

ANNEXE 1

PRESCRIPTIONS APPLICABLES

Pour le Préfet et par délégation,
La Secrétaire Générale Adjointe


Amélie PUCCINELLI

1 – PORTÉE DE L'AUTORISATION ET CONDITIONS GÉNÉRALES

1.1. BÉNÉFICIAIRE ET PORTÉE DE L'AUTORISATION

1.1.1. EXPLOITANT TITULAIRE DE L'AUTORISATION

La société PROMERAC, dont le siège social est situé à FLERS-EN-ESCREBIEUX (59128), 202 rue du Maréchal De Lattre De Tassigny, est autorisée sous réserve du respect des prescriptions des actes antérieurs en date du 27 décembre 1993, du 02 avril 2002 et du 04 mars 2009 modifiées et complétées par celles du présent arrêté, à exploiter à la même adresse des ateliers de traitement de surface et d'application de peintures mettant en œuvre des poudres à bases de résine organique dont les installations sont détaillées dans les articles suivants.

1.1.2. MODIFICATIONS ET COMPLÉMENTS APPORTÉS AUX PRESCRIPTIONS DES ACTES ANTÉRIEURS

Les dispositions du présent arrêté se substituent à celles des actes administratifs antérieurs et notamment :

- de l'arrêté préfectoral du 27 décembre 1993 ;
- de l'arrêté préfectoral du 02 avril 2002 ;
- de l'arrêté préfectoral complémentaire du 04 mars 2009 ;

à l'exception des dispositions de :

- l'article 1.1 de l'arrêté préfectoral du 02 avril 2002 autorisant la société PROMERAC à exploiter des ateliers de traitement de surface et d'application de peintures mettant en œuvre des poudres à base de résine organique.

1.1.3. INSTALLATIONS NON VISÉES PAR LA NOMENCLATURE OU SOUMISES À DÉCLARATION OU SOUMISES À ENREGISTREMENT

Les prescriptions du présent arrêté s'appliquent également aux autres installations ou équipements exploités dans l'établissement qui, mentionnés ou non dans la nomenclature, sont de nature, par leur proximité ou leur connexité avec une installation soumise à autorisation, à modifier les dangers ou inconvénients de cette installation.

Les dispositions des arrêtés ministériels existants relatifs aux prescriptions générales applicables aux installations classées soumises à enregistrement sont applicables aux installations classées soumises à enregistrement incluses dans l'établissement, dès lors que ces prescriptions générales ne sont pas contraires à celles fixées dans le présent arrêté.

Les dispositions des arrêtés ministériels existants relatifs aux prescriptions générales applicables aux installations classées soumises à déclaration sont applicables aux installations classées soumises à déclaration incluses dans l'établissement dès lors que ces installations ne sont pas régies par le présent arrêté préfectoral d'autorisation.

1.2. NATURE DES INSTALLATIONS

1.2.1. LISTE DES INSTALLATIONS CONCERNÉES PAR UNE RUBRIQUE DE LA NOMENCLATURE DES INSTALLATIONS CLASSÉES OU PAR UNE RUBRIQUE DE LA NOMENCLATURE LOI SUR L'EAU

Rubriques ICPE

Libellé en clair de l'installation	Caractéristiques de l'installation	rubrique de classement	régime (1)
<p>Nettoyage, décapage des métaux par traitement thermique :</p> <p>1. La capacité volumique du four étant :</p> <p>a) Supérieure à 2 000 l</p>	<p>Capacité volumique du four : 19 210 litres</p>	2566-1-a	A
<p>Revêtement métallique ou traitement (nettoyage, décapage, conversion dont phosphatation, polissage, attaque chimique, vibro-abrasion, etc.) de surfaces par voie électrolytique ou chimique, à l'exclusion des activités classées au titre des rubriques 2563, 2564, 3260 ou 3670.</p> <p>2. Procédés utilisant des liquides, le volume des cuves affectées au traitement étant :</p> <p>a) Supérieur à 1 500 l</p>	<ul style="list-style-type: none"> • 1 cuve de 14 m³ pour le dégraissage-dérouillage • 1 cuve de 5,8 m³ pour le dégraissage-phosphatation • 1 cuve de 3,5 m³ pour le rinçage passivant <p>Soit un volume total des cuves : 23,3 m³</p>	2565-2-a	E
<p>Vernis, peinture, apprêt, colle, enduit, etc. (application, revêtement, laquage, stratification, imprégnation, cuisson, séchage de) sur support quelconque à l'exclusion des installations dont les activités sont classées au titre des rubriques 2330, 2345, 2351, 2360, 2415, 2445, 2450, 2564, 2661, 2930, 3450, 3610, 3670, 3700 ou 4801.</p>	<ul style="list-style-type: none"> • 1 cabine de peinture automatisée • 1 cabine de peinture manuelle PM1 • 1 cabine de peinture manuelle PM2 <p>Quantité maximale mise en œuvre : 545 kg/jour (120 t/an sur 220 jours)</p>	2940-3-a	E

Libellé en clair de l'installation	Caractéristiques de l'installation	rubrique de classement	régime (1)
<p>Galvanisation, étamage de métaux ou revêtement métallique d'un matériau quelconque par un procédé autre que chimique ou électrolytique.</p> <p>2. Procédés par projection de composés métalliques, la quantité de composés métalliques consommées étant :</p> <p>b) Supérieure à 20 kg/jour mais inférieure ou égale à 200 kg/jour</p>	<p>Projection à arc électrique.</p> <p>Consommation de 120 kg/jour de fils dunois</p>	2567-2-b	DC
<p>Abrasives (emploi de matières) telles que sables, corindon, grenailles métalliques, etc., sur un matériau quelconque pour gravure, dépolissage, décapage, grainage, à l'exclusion des activités visées par la rubrique 2565.</p> <p>La puissance maximum de l'ensemble des machines fixes pouvant concourir simultanément au fonctionnement de l'installation étant supérieure à 20 kW.</p>	<ul style="list-style-type: none"> • 1 installation de grenailage au PM1 de 55 kW (grenaille acier) • 1 installation de grenailage au PM2 de 55 kW (grenaille inox) <p>Puissance installée des machines : 110 kW</p>	2575	D
<p>Combustion à l'exclusion des activités visées par les rubriques 2770, 2771, 2971 ou 2931 et des installations classées au titre de la rubrique 3110 ou au titre d'autres rubriques de la nomenclature pour lesquelles la combustion participe à la fusion, la cuisson ou au traitement, en mélange avec les gaz de combustion, des matières entrantes.</p> <p>A. Lorsque sont consommés exclusivement, seuls ou en mélange, du gaz naturel, des gaz de pétrole liquéfiés, du biométhane, du fioul domestique, du charbon, des fiouls lourds, de la biomasse telle que</p>	<ul style="list-style-type: none"> • 1 tunnel de séchage (chaîne) : 750 kW • 1 tunnel de polymérisation (chaîne) : 750 kW • 1 four fermé de polymérisation (PM1) : 350 kW • 1 four fermé de polymérisation (PM2) : 500 kW • 1 chaudière bains 2 et 5 (chaîne) : 850 kW • 1 chaudière bain 1 (chaîne) : 850 kW • 1 brûleur de secours bain 2 (chaîne) : 300 kW • 1 chaudière pour les bureaux : 	2910-A-2	DC

Libellé en clair de l'installation	Caractéristiques de l'installation	rubrique de classement	régime (1)
<p>définie au a) ou au b) i) ou au b) iv) de la définition de la biomasse, des produits connexes de scierie et des chutes du travail mécanique de bois brut relevant du b) v) de la définition de la biomasse, de la biomasse issue de déchets au sens de l'article L. 541-4-3 du code de l'environnement, ou du biogaz provenant d'installations classées sous la rubrique 2781-1, si la puissance thermique nominale est :</p> <p>2. Supérieure ou égale à 1 MW, mais inférieure à 20 MW</p>	<p>13 kW</p> <ul style="list-style-type: none"> • 1 chaudière pour les vestiaires : <p>16,7 kW</p> <ul style="list-style-type: none"> • 1 chaudière ancienne habitation : <p>32 kW</p> <p>Soit une puissance thermique maximale de 4,4 MW</p>		

(1) A (Autorisation), E (Enregistrement), D (Déclaration), DC (soumis au contrôle périodique prévu par l'article L512-11 du CE)

Volume autorisé : éléments caractérisant la consistance, le rythme de fonctionnement, le volume des installations ou les capacités maximales autorisées.

Rubrique loi sur l'eau

Rubrique	Libellé de l'installation issu de la nomenclature	Volume des activités projeté	Régime
2.1.5.0	<p>Rejet d'eaux pluviales dans les eaux douces superficielles ou sur le sol ou dans le sous-sol, la surface totale du projet, augmentée de la surface correspondant à la partie du bassin naturel dont les écoulements sont interceptés par le projet, étant :</p> <p>1° supérieure ou égale à 20 ha -> autorisation 2° supérieure à 1 ha mais inférieure à 20 ha -> déclaration</p>	<p>Les eaux pluviales de ruissellement sur le secteur sud de l'emprise des parcelles de la demande sont orientées vers un bassin d'infiltration.</p> <p>Emprise maximale de la surface correspondant à la partie du bassin naturel dont les écoulements sont interceptés par le projet : 3,64 ha</p>	D

1.2.2. SITUATION DE L'ÉTABLISSEMENT

Les installations autorisées sont situées sur les communes, parcelles et lieux-dits suivants :

Communes	Parcelles
FLERS-EN-ESCREBIEUX	7280 et 7281

1.3. CONFORMITÉ AU DOSSIER DE DEMANDE D'AUTORISATION

Les aménagements, installations, ouvrages et travaux et leurs annexes, objet du présent arrêté, sont disposées, aménagées et exploitées conformément aux plans et données techniques contenus dans les différents dossiers déposés par l'exploitant. En tout état de cause, elles respectent par ailleurs les dispositions du présent arrêté, des arrêtés complémentaires et les réglementations autres en vigueur.

1.4. DURÉE DE L'AUTORISATION

Sauf cas de force majeure ou de demande justifiée et acceptée de prorogation de délai, l'arrêté d'autorisation cesse de produire effet lorsque l'exploitation a été interrompue pendant plus de trois années consécutives.

1.5. MODIFICATIONS ET CESSATIONS D'ACTIVITÉS

1.5.1. PORTER-À-CONNAISSANCE

Toute modification notable apportée aux activités, installations, ouvrages et travaux autorisés, à leurs modalités d'exploitation ou de mise en œuvre ainsi qu'aux autres équipements, installations et activités inclus dans l'autorisation doit être portée à la connaissance du préfet, avant sa réalisation, avec tous les éléments d'appréciation.

Est regardée comme substantielle la modification apportée à des activités, installations, ouvrages et travaux soumis à autorisation environnementale qui :

1° en constitue une extension devant faire l'objet d'une nouvelle évaluation environnementale en application du II de l'article R.122-2 ;

2° ou atteint des seuils quantitatifs et des critères fixés par arrêté du ministre chargé de l'environnement ;

3° ou est de nature à entraîner des dangers et inconvénients significatifs pour les intérêts mentionnés à l'article L. 181-3.

1.5.2. MISE À JOUR DES ÉTUDES D'IMPACT ET DE DANGERS

Les études d'impact et de dangers sont actualisées à l'occasion de toute modification notable telle que prévue à l'article R. 181-46 du code de l'environnement. Ces compléments sont systématiquement communiqués au préfet qui pourra demander une analyse critique d'éléments du dossier justifiant des vérifications particulières, effectuée par un organisme extérieur expert dont le choix est soumis à son approbation. Tous les frais engagés à cette occasion sont supportés par l'exploitant.

1.5.3. ÉQUIPEMENTS ABANDONNÉS

Les équipements abandonnés ne doivent pas être maintenus dans les installations. Toutefois, lorsque leur enlèvement est incompatible avec les conditions immédiates d'exploitation, des dispositions matérielles interdiront leur réutilisation afin de garantir leur mise en sécurité et la prévention des accidents.

1.5.4. TRANSFERT SUR UN AUTRE EMPLACEMENT

Tout transfert sur un autre emplacement des installations visées sous l'article 1.2 du présent arrêté nécessite une nouvelle demande d'autorisation ou d'enregistrement ou déclaration.

1.5.5. CHANGEMENT D'EXPLOITANT

Dans le cas où l'établissement change d'exploitant, le successeur fait la déclaration au préfet dans le mois qui suit la prise en charge de l'exploitation.

1.5.6. CESSATION D'ACTIVITÉ

Les différentes étapes de la cessation d'activité sont définies aux R. 512-39-1 et suivants. La définition du plan de réhabilitation fait, elle, l'objet d'un mémoire déposé par l'exploitant dans le cadre des dispositions de l'article R. 512-39-3.

Lorsqu'une installation classée est mise à l'arrêt définitif, l'exploitant notifie au préfet la date de cet arrêt trois mois au moins avant celui-ci.

La notification prévue ci-dessus indique les mesures prises ou prévues pour assurer, dès l'arrêt de l'exploitation, la mise en sécurité du site. Ces mesures comportent notamment :

- l'évacuation ou l'élimination des produits dangereux, et, pour les installations autres que les installations de stockage de déchets, celle des déchets présents sur le site ;
- des interdictions ou limitations d'accès au site ;
- la suppression des risques d'incendie et d'explosion ;
- la surveillance des effets de l'installation sur son environnement.

En outre, l'exploitant place le site de l'installation dans un état tel qu'il ne puisse porter atteinte aux intérêts mentionnés à l'article L. 511-1 et qu'il permette un usage futur du site déterminé selon le(s) usage(s) prévu(s) au premier alinéa du présent article.

1.6. RÉGLEMENTATION

1.6.1. RÉGLEMENTATION APPLICABLE

Sans préjudice de la réglementation en vigueur, sont notamment applicables à l'établissement les prescriptions qui le concernent des textes cités ci-dessous (liste non exhaustive) :

Dates	Textes
12/05/20	Arrêté du 12/05/20 relatif aux prescriptions générales applicables aux installations relevant du régime de l'enregistrement au titre de la rubrique n° 2940 (Application, revêtement, laquage, stratification, imprégnation, cuisson, séchage de vernis, peinture, apprêt, colle,

Dates	Textes
	enduit, etc., sur support quelconque) de la nomenclature des installations classées pour la protection de l'environnement
09/04/19	Arrêté du 09/04/19 relatif aux prescriptions générales applicables aux installations relevant du régime de l'enregistrement au titre de la rubrique n° 2564 (nettoyage, dégraissage, décapage de surfaces par des procédés utilisant des liquides organohalogénés ou des solvants organiques) ou de la rubrique n° 2565 (revêtement métallique ou traitement de surfaces par voie électrolytique ou chimique) de la nomenclature des installations classées pour la protection de l'environnement
03/08/18	Arrêté du 03/08/18 relatif aux prescriptions générales applicables aux installations classées pour la protection de l'environnement soumises à déclaration au titre de la rubrique 2910 (applicable à compter du 20 décembre 2018)
27/07/15	Arrêté du 27/07/15 relatif aux prescriptions générales applicables aux installations classées pour la protection de l'environnement soumises à déclaration sous la rubrique n° 2567
27/10/11	Arrêté ministériel portant modalités d'agrément des laboratoires effectuant des analyses dans le domaine de l'eau et des milieux aquatiques au titre du code de l'environnement
11/03/10	Arrêté ministériel portant modalités d'agrément des laboratoires ou des organismes pour certains types de prélèvements et d'analyses à l'émission des substances dans l'atmosphère
04/10/10	Arrêté ministériel modifié relatif à la prévention des risques accidentels au sein des installations classées pour la protection de l'environnement soumises à autorisation
31/01/08	Arrêté ministériel modifié relatif au registre et à la déclaration annuelle des émissions et des transferts de polluants et des déchets
29/09/05	Arrêté du 29 septembre 2005 relatif à l'évaluation et à la prise en compte de la probabilité d'occurrence, de la cinétique, de l'intensité des effets et de la gravité des conséquences des accidents potentiels dans les études de dangers des installations classées soumises à autorisation
29/07/05	Arrêté ministériel modifié fixant le formulaire du bordereau de suivi des déchets dangereux mentionné à l'article 4 du décret n°2005-635 du 30 mai 2005
02/02/98	Arrêté ministériel relatif aux prélèvements et à la consommation d'eau ainsi qu'aux émissions de toute nature des installations classées pour la protection de l'environnement soumises à autorisation
23/01/97	Arrêté ministériel relatif à la limitation des bruits émis dans l'environnement par les installations classées pour la protection de l'environnement
26/09/85	Arrêté du 26/09/85 relatif aux ateliers de traitement de surface
31/03/80	Relatif à la réglementation des installations électriques des établissements réglementés au titre de la législation sur les installations classées et susceptibles de présenter des risques d'explosion

1.6.2. RESPECT DES AUTRES LÉGISLATIONS ET RÉGLEMENTATIONS

Les dispositions de cet arrêté préfectoral sont prises sans préjudice :

- des autres législations et réglementations applicables, et notamment le code minier, le code civil, le code de l'urbanisme, le code du travail et le code général des collectivités territoriales, la réglementation sur les équipements sous pression ;
- des schémas, plans et autres documents d'orientation et de planification approuvés.

Les droits des tiers sont et demeurent expressément réservés.

La présente autorisation ne vaut pas permis de construire.

2 – GESTION DE L'ÉTABLISSEMENT

2.1. EXPLOITATION DES INSTALLATIONS

2.1.1. OBJECTIFS GÉNÉRAUX

L'exploitant prend toutes les dispositions nécessaires dans la conception l'aménagement, l'entretien et l'exploitation des installations pour :

- limiter le prélèvement et la consommation d'eau ;
- limiter les émissions de polluants dans l'environnement ;
- respecter les valeurs limites d'émissions pour les substances polluantes définies ci-après ;
- la gestion des effluents et déchets en fonction de leurs caractéristiques, ainsi que la réduction des quantités rejetées ;
- prévenir en toutes circonstances, l'émission, la dissémination ou le déversement, chroniques ou accidentels, directs ou indirects, de matières ou substances qui peuvent présenter des dangers ou inconvénients pour la commodité de voisinage, pour la santé, la sécurité, la salubrité publiques, pour l'agriculture, pour la protection de la nature, de l'environnement et des paysages, pour l'utilisation rationnelle de l'énergie ainsi que pour la conservation des sites et des monuments ainsi que des éléments du patrimoine archéologique.

2.1.2. CONSIGNES D'EXPLOITATION

L'exploitant établit des consignes d'exploitation pour l'ensemble des installations comportant explicitement les vérifications à effectuer, en conditions d'exploitation normale, en périodes de démarrage, de dysfonctionnement ou d'arrêt momentané de façon à permettre en toutes circonstances le respect des dispositions du présent arrêté.

L'exploitation se fait sous la surveillance de personnes nommément désignées par l'exploitant et ayant une connaissance des dangers des produits stockés ou utilisés dans l'installation et des procédés mis en œuvre.

2.2. RÉSERVES DE PRODUITS OU MATIÈRES CONSOMMABLES

L'établissement dispose de réserves suffisantes de produits ou matières consommables utilisés de manière courante ou occasionnelle pour assurer la protection de l'environnement tels que manches de filtre, produits de neutralisation, liquides inhibiteurs, produits absorbants...

2.3. INTÉGRATION DANS LE PAYSAGE

2.3.1. PROPRETÉ

L'exploitant prend les dispositions appropriées qui permettent d'intégrer l'installation dans le paysage. L'ensemble des installations est maintenu propre et entretenu en permanence.

L'exploitant prend les mesures nécessaires afin d'éviter la dispersion sur les voies publiques et les zones environnantes de poussières, papiers, boues, déchets... Des dispositifs d'arrosage, de lavage de roues... sont mis en place en tant que de besoin.

2.3.2. ESTHÉTIQUE

Les abords de l'installation, placés sous le contrôle de l'exploitant sont aménagés et maintenus en bon état de propreté (peinture, poussières, envols...). Les émissaires de rejet et leur périphérie font l'objet d'un soin particulier (plantations, engazonnement...).

2.4. DANGER OU NUISANCE NON PRÉVENU

Tout danger ou nuisance non susceptible d'être prévenu par les prescriptions du présent arrêté est immédiatement porté à la connaissance du préfet par l'exploitant.

2.5. INCIDENTS OU ACCIDENTS

L'exploitant est tenu à déclarer dans les meilleurs délais à l'inspection des installations classées les accidents ou incidents survenus du fait du fonctionnement de son installation qui sont de nature à porter atteinte aux intérêts mentionnés à l'article L. 181-3 du code de l'environnement.

Un rapport d'accident ou, sur demande de l'inspection des installations classées, un rapport d'incident est transmis par l'exploitant à l'inspection des installations classées. Il précise notamment les circonstances et les causes de l'accident ou de l'incident, les effets sur les personnes et l'environnement, les mesures prises ou envisagées pour éviter un accident ou un incident similaire et pour en pallier les effets à moyen ou long terme.

Ce rapport est transmis sous 15 jours à l'inspection des installations classées.

2.6. RÉCAPITULATIF DES DOCUMENTS TENUS À LA DISPOSITION DE L'INSPECTION

L'exploitant établit et tient à jour un dossier comportant les documents suivants :

- le dossier de demande d'autorisation initial ;
- les plans tenus à jour ;
- les récépissés de déclaration et les prescriptions générales, en cas d'installations soumises à déclaration non couvertes par un arrêté d'autorisation ;
- les arrêtés préfectoraux associés aux enregistrements et les prescriptions générales ministérielles, en cas d'installations soumises à enregistrement non couvertes par un arrêté d'autorisation ;
- les arrêtés préfectoraux relatifs aux installations soumises à autorisation, pris en application de la législation relative aux installations classées pour la protection de l'environnement ;
- tous les documents, enregistrements, résultats de vérification et registres répertoriés dans le présent arrêté ; ces documents peuvent être informatisés, mais dans ce cas des dispositions doivent être prises pour la sauvegarde des données.

Ce dossier est tenu en permanence à la disposition de l'inspection des installations classées sur le site.

Les documents visés dans le dernier alinéa ci-dessus sont tenus à la disposition de l'inspection des installations classées sur le site durant 5 années au minimum.

3 – PRÉVENTION DE LA POLLUTION ATMOSPHERIQUE

3.1. CONCEPTION DES INSTALLATIONS

3.1.1. DISPOSITIONS GÉNÉRALES

L'exploitant prend toutes les dispositions nécessaires dans la conception, l'exploitation et l'entretien des installations de manière à limiter les émissions à l'atmosphère, y compris diffuses, notamment par la mise en œuvre de technologies propres, le développement de techniques de valorisation, la collecte sélective et le traitement des effluents en fonction de leurs caractéristiques et la réduction des quantités rejetées en optimisant notamment l'efficacité énergétique.

Sauf autorisation explicite, la dilution des effluents est interdite. En aucun cas elle ne doit constituer un moyen de respecter les valeurs limites.

Les installations de traitement devront être conçues, exploitées et entretenues de manière à réduire à leur minimum les durées d'indisponibilité pendant lesquelles elles ne pourront assurer pleinement leur fonction.

Les installations de traitement d'effluents gazeux doivent être conçues, exploitées et entretenues de manière :

- à faire face aux variations de débit, température et composition des effluents ;
- à réduire au minimum leur durée de dysfonctionnement et d'indisponibilité.

Les procédés de traitement non susceptibles de conduire à un transfert de pollution doivent être privilégiés pour l'épuration des effluents.

Les installations de traitement sont correctement entretenues. Les principaux paramètres permettant de s'assurer de leur bonne marche sont mesurés périodiquement et si besoin en continu avec asservissement à une alarme. Les résultats de ces mesures sont portés sur un registre éventuellement informatisé et tenus à la disposition de l'inspection des installations classées.

L'établissement dispose de réserves suffisantes de produits ou matières consommables utilisés de manière courante ou occasionnelle pour assurer la protection de l'environnement tels que manches de filtre, produits de neutralisation, liquides inhibiteurs...

Si une indisponibilité est susceptible de conduire à un dépassement des valeurs limites imposées, l'exploitant devra prendre les dispositions nécessaires pour réduire la pollution émise en réduisant ou en arrêtant les installations concernées.

Les consignes d'exploitation de l'ensemble des installations comportent explicitement les contrôles à effectuer, en marche normale et à la suite d'un arrêt pour travaux de modification ou d'entretien, de façon à permettre en toute circonstance le respect des dispositions du présent arrêté.

Le brûlage à l'air libre est interdit à l'exclusion des essais incendie. Dans ce cas, les produits brûlés sont identifiés en qualité et quantité.

3.1.2. POLLUTIONS ACCIDENTELLES

Les dispositions appropriées sont prises pour réduire la probabilité des émissions accidentelles et pour que les rejets correspondants ne présentent pas de dangers pour la santé et la sécurité publique. Les

incidents ayant entraîné des rejets dans l'air non conforme ainsi que les causes de ces incidents et les remèdes apportés sont consignés dans un registre.

3.1.3. ODEURS

Les dispositions nécessaires sont prises pour que l'établissement ne soit pas à l'origine de gaz odorants, susceptibles d'incommoder le voisinage, de nuire à la santé ou à la sécurité publique.

3.1.4. VOIES DE CIRCULATION

Sans préjudice des règlements d'urbanisme, l'exploitant prend les dispositions nécessaires pour prévenir les envols de poussières et de matières diverses :

- les voies de circulation et aires de stationnement des véhicules sont aménagées (formes de pente, revêtement, etc.), et convenablement nettoyées ;
- les véhicules sortant de l'installation n'entraînent pas de dépôt de poussière ou de boue sur les voies de circulation. Pour cela des dispositions telles que le lavage des roues des véhicules doivent être prévues en cas de besoin ;
- les surfaces où cela est possible sont engazonnées ;
- des écrans de végétation sont mis en place le cas échéant.

Des dispositions équivalentes peuvent être prises en lieu et place de celles-ci.

3.1.5. ÉMISSIONS DIFFUSES ET ENVOLS DE POUSSIÈRES

Les stockages de produits pulvérulents sont confinés (récipients, silos, bâtiments fermés) et les installations de manipulation, transvasement, transport de produits pulvérulents sont, sauf impossibilité technique démontrée, munies de dispositifs de capotage et d'aspiration permettant de réduire les envols de poussières. Si nécessaire, les dispositifs d'aspiration sont raccordés à une installation de dépoussiérage en vue de respecter les dispositions du présent arrêté. Les équipements et aménagements correspondants satisfont par ailleurs la prévention des risques d'incendie et d'explosion (événements pour les tours de séchage, les dépoussiéreurs...).

3.2. CONDITIONS DE REJET

3.2.1. DISPOSITIONS GÉNÉRALES

Les poussières, gaz polluants ou odeurs sont, dans la mesure du possible, captés à la source et canalisés, sans préjudice des règles relatives à l'hygiène et à la sécurité des travailleurs

Les points de rejet dans le milieu naturel doivent être en nombre aussi réduit que possible. Tout rejet non prévu au présent chapitre ou non conforme à ses dispositions est interdit. La dilution des rejets atmosphériques est interdite.

Les ouvrages de rejet doivent permettre une bonne diffusion dans le milieu récepteur.

Les rejets à l'atmosphère sont, dans toute la mesure du possible, collectés et évacués, après traitement éventuel, par l'intermédiaire de cheminées pour permettre une bonne diffusion des rejets. L'emplacement de ces conduits est tel qu'il ne peut y avoir à aucun moment siphonnage des effluents rejetés dans les conduits ou prises d'air avoisinant. La forme des conduits, notamment dans leur partie

la plus proche du débouché à l'atmosphère, est conçue de façon à favoriser au maximum l'ascension des gaz dans l'atmosphère. La partie terminale de la cheminée peut comporter un convergent réalisé suivant les règles de l'art lorsque la vitesse d'éjection est plus élevée que la vitesse choisie pour les gaz dans la cheminée. Les contours des conduits ne présentent pas de point anguleux et la variation de la section des conduits au voisinage du débouché est continue et lente.

Les poussières, gaz polluants ou odeurs sont, dans la mesure du possible, captés à la source et canalisés, sans préjudice des règles relatives à l'hygiène et à la sécurité des travailleurs.

Les conduits d'évacuation des effluents atmosphériques nécessitant un suivi, dont les points de rejet sont repris ci-après, doivent être aménagés (plate-forme de mesure, orifices, fluides de fonctionnement, emplacement des appareils, longueur droite pour la mesure des particules) de manière à permettre des mesures représentatives des émissions de polluants à l'atmosphère. En particulier les dispositions des normes NF 44-052 et EN 13284-1, ou toute autre norme européenne ou internationale équivalente en vigueur à la date d'application du présent arrêté, sont respectées.

Ces points doivent être aménagés de manière à être aisément accessibles et permettre des interventions en toute sécurité. Toutes les dispositions doivent également être prises pour faciliter l'intervention d'organismes extérieurs à la demande de l'inspection des installations classées.

3.2.2. INSTALLATIONS RACCORDÉES ET CONDITIONS GÉNÉRALES DE REJET

Les repères des émissaires sont localisés sur le plan présenté en annexe.

3.2.2.1. Installations thermiques

Les caractéristiques des installations de combustions sont les suivantes :

Installation raccordée	Puissance	Combustible
1 tunnel de séchage (chaîne) – Plan :repère S1	750 kW	Gaz naturel
1 tunnel de polymérisation (chaîne) – Plan :repère F0	750 kW	Gaz naturel
1 four fermé de polymérisation (PM1) – Plan :repère F1	350 kW	Gaz naturel
1 four fermé de polymérisation (PM2) – Plan :repère F2	500 kW	Gaz naturel
1 chaudière pour les bains 2 et 5 (chaîne) – Plan :repère C1	850 kW	Gaz naturel
1 chaudière pour le bain 1 (chaîne) – Plan :repère C2	850 kW	Gaz naturel
1 brûleur de secours pour le bain 2 (chaîne) – Plan :repère C3	300 kW	Gaz naturel

3.2.2.2. Installation de décapage des métaux (four pyrolyse)

Les caractéristiques du point de rejet de l'installation de décapage sont les suivantes :

Installation raccordée	Puissance – volume	Combustible	Hauteur du conduit	Diamètre	Débit nominal	Vitesse minimale d'éjection
Four à pyrolyse Plan :repère D1	460 kW – 19 210 litres	Gaz naturel	12,9 m	0,4 m	770 Nm ³ /h	5 m/s

3.2.2.3. Installations de traitement de surfaces (plan : repère L1)

Les émissions atmosphériques (gaz, vapeurs, vésicules, particules) émises au-dessus des baignoires sont captées au mieux et épurées avant rejet à l'atmosphère afin de respecter les valeurs limites définies ci-après dans le présent arrêté.

Les systèmes de captation sont conçus et réalisés de manière à optimiser la captation des gaz ou vésicules émis par rapport au débit d'aspiration. Les systèmes séparatifs de captation et de traitement des produits incompatibles sont séparés afin d'empêcher leur mélange.

Un laveur de gaz, de débit minimum 24 000 m³/h, destiné à traiter les effluents gazeux des baignoires de dégraissage acides et alcalin du tunnel de traitement de surface est installé.

Les sas d'entrée et de sortie de la ligne de traitement de surface sont mis en dépression par deux ventilateurs.

Les portes et fenêtres de l'atelier restent fermées, dans la mesure du possible, afin de ne pas perturber le fonctionnement du système de captation des gaz, vapeurs et vésicules émis au-dessus des baignoires et ne pas favoriser les émissions diffuses de ces derniers.

Les caractéristiques du point de rejet du laveur de gaz sont conformes à l'arrêté ministériel du 9 avril 2019 relatif aux prescriptions générales applicables aux installations relevant du régime de l'enregistrement au titre de la rubrique n° 2564 ou de la rubrique n° 2565 de la nomenclature des installations classées pour la protection de l'environnement.

3.2.2.4. Cabines de peintures

L'établissement compte 5 conduits liés aux cabines de peinture :

- cabine peinture chaîne (repère P0 sur le plan) ;
- cabine peinture PM1 :
 - conduit 1 (repère P1A) ;
 - conduit 2 (repère P1B) ;
 - conduit 3 (repère P1C) ;
- cabine peinture PM2 (repère P2).

3.2.2.5. Installations de grenailage et installation de métallisation (revêtement de zinc sur support métallique par pulvérisation)

Installations de grenailage :

Deux installations de grenailage situées au PM1 (repère G1) et au PM2 (repère G2) sont installées sur le site.

Les installations susceptibles de dégager des fumées, gaz, poussières ou odeurs doivent être munies de dispositifs permettant de collecter et canaliser autant que possible les émissions. Ces dispositifs, après épuration des gaz collectés en tant que de besoin, sont munis d'orifices obturables et accessibles aux fins d'analyse.

Le débouché des cheminées doit avoir une direction verticale et ne pas comporter d'obstacles à la diffusion des gaz (chapeaux chinois...).

Les points de rejets des installations de grenailage sont conformes à l'arrêté ministériel du 30 juin 1997 relatif aux prescriptions générales applicables aux installations classées pour la protection de l'environnement soumises à déclaration sous la rubrique n° 2575 : « abrasives (emploi de matières) telles que sables, corindon, grenailles métalliques, etc., sur un matériau quelconque pour gravure, dépolissage, décapage, grainage ».

Installation de métallisation :

Une installation de métallisation située au PM2 (repère M1) est installée sur le site.

Les installations susceptibles de dégager des fumées, gaz, poussières, particules métalliques ou odeurs sont munies de dispositifs permettant de collecter et canaliser autant que possible les émissions. Ces dispositifs, après épuration des gaz et particules collectés en tant que de besoin, sont munis d'orifices obturables et accessibles aux fins de prélèvements en vue d'analyse ou de mesure.

Le débouché des cheminées est éloigné au maximum des immeubles habités ou occupés par des tiers et des bouches d'aspiration d'air frais et ne pas comporter d'obstacles à la diffusion des gaz. Les points de rejets sont en nombre aussi réduit que possible.

Le point de rejet de l'installation de métallisation est conforme à l'arrêté ministériel du 27 juillet 2015 relatif aux prescriptions générales applicables aux installations classées pour la protection de l'environnement soumises à déclaration sous la rubrique n° 2567.

3.2.3. VALEURS LIMITES DES CONCENTRATIONS DANS LES REJETS ATMOSPHÉRIQUES

3.2.3.1. Installations thermiques

Les gaz issus des installations thermiques doivent respecter les valeurs suivantes :

	Concentration en mg/Nm ³
Poussières	150
SO ₂	35
NO _x (eq NO ₂)	150
COV (exprimé en carbone total) si le flux dépasse 2 kg/h	110

Les concentrations en polluants sont exprimées en milligrammes par mètre cube rapporté à des conditions normalisées de température (273,15 degrés K) et de pression (101,325 kPa) après déduction de la vapeur d'eau (gaz secs). La teneur en O₂ est fixée à 3 %.

3.2.3.2. Installation de décapage des métaux (four pyrolyse)

Les rejets issus des installations doivent respecter les valeurs limites suivantes en concentration, les volumes de gaz étant rapportés :

- à des conditions normalisées de température (273 kelvins) et de pression (101,3 kPa) après déduction de la vapeur d'eau (gaz secs) ;
- à une teneur en O₂ dans les gaz résiduaux de 16 % après déduction de la vapeur d'eau (gaz secs).

a) poussières totales, COT, HCl, HF, SO₂ et NO_x

Paramètres	Valeurs d'émission en mg/Nm ³		Flux maxi horaire en g/h
	en moyenne journalière	Moyenne sur 30 min	
Poussières totales	10	30	60
Composés organiques exprimés en carbone total (COT)	10	20	60
Chlorure d'hydrogène (HCl)	10	60	60
Fluorure d'hydrogène (HF)	1	4	6
Dioxyde de soufre (SO ₂)	50	200	300
Monoxyde d'azote (NO) et dioxyde d'azote (NO ₂) exprimés en dioxyde d'azote	400	/	/

Les moyennes sur une demi-heure sont déterminées pendant la période de fonctionnement effectif (à l'exception des phases de démarrage et d'extinction).

b) métaux

Paramètres	Valeurs d'émission en mg/Nm ³		Flux maxi horaire en g/h
	en moyenne journalière	moyenne sur 30 min	
Cadmium et ses composés, exprimé en cadmium (Cd) + thallium et ses composés, exprimé en thallium (Tl)	0,05	0,05	0,3
Mercure (Hg) et ses composés, exprimés en mercure (Hg)	0,05	0,05	0,3
Total des autres métaux lourds : Sb+As+Pb+Cr+Co+Cu+Mn+Ni+V	0,5	0,5	3
Métaux lourds : Sb+As+Pb+Cr+Co+Cu+Mn+Ni+V ainsi que le zinc et ses composés exprimés en zinc	5	5	30

Le total des autres métaux lourds est composé de la somme :

- de l'antimoine et de ses composés, exprimés en antimoine (Sb) ;
- de l'arsenic et de ses composés, exprimés en arsenic (As) ;
- du plomb et de ses composés, exprimés en plomb (Pb) ;
- du chrome et de ses composés, exprimés en chrome (Cr) ;
- du cobalt et de ses composés, exprimés en cobalt (Co) ;
- du cuivre et de ses composés, exprimés en cuivre (Cu) ;
- du manganèse et de ses composés, exprimés en manganèse (Mn) ;
- du nickel et de ses composés, exprimés en nickel (Ni) ;
- du vanadium et de ses composés, exprimés en vanadium (V).

La méthode de mesure utilisée est la moyenne mesurée sur une période d'échantillonnage d'une demi-heure au minimum et de huit heures au maximum.

Ces valeurs s'appliquent aux émissions de métaux et de leurs composés sous toutes leurs formes physiques.

c) dioxines et furannes

La méthode de mesure employée est la moyenne mesurée sur une période d'échantillonnage de six heures au minimum et de huit heures au maximum.

Paramètres	Valeurs d'émission en mg/Nm ³		Flux maxi horaire en g/h
	en moyenne journalière	moyenne sur 30 min	
Dioxines et furannes	0,1 g/m ³	-	600 ng/h

3.2.3.3. Installation de traitement de surface

La teneur en polluants avant rejet des gaz et vapeurs respecte avant toute dilution les limites fixées comme suit :

Polluant	Rejet direct (en mg/m ³)
Acidité totale exprimée en H	0,5
HF, exprimé en F	2
Cr total	1
Cr VI	0,1
Ni	5
CN	1
Alcalins, exprimés en OH	10
NOx, exprimés en NO ₂	200

SO ₂	100
NH ₃	30

Les concentrations en polluants sont exprimées en milligrammes par mètre cube rapporté à des conditions normalisées de température (273,15 degrés K) et de pression (101,325 kPa) après déduction de la vapeur d'eau (gaz secs).

Les valeurs limites d'émission ci-dessus sont des valeurs moyennes journalières.

Dans le cas de prélèvements instantanés, aucun résultat de mesures en concentration ne peut excéder le double de la valeur limite.

Les mesures, prélèvements et analyses sont effectués selon les normes en vigueur ou à défaut selon les méthodes de référence reconnues.

3.2.3.4. Cabines de peinture

La valeur limite de concentration en poussières est de 100 mg/Nm³ si le flux horaire est inférieur ou égal à 1 kg/h, et de 40 mg/Nm³ si le flux horaire est supérieur à 1 kg/h.

3.2.3.5. Installations de grenailage et installation de métallisation (revêtement de zinc sur support métallique par pulvérisation)

Installations de grenailage :

Les effluents gazeux ne doivent pas contenir plus de 150 milligrammes/Nm³ de poussières, exprimées dans les conditions normalisées de température (273 kelvins) et de pression (101,3 kilos/pascals) après déduction de la vapeur d'eau (gaz sec).

Installation de métallisation :

La valeur limite de concentration en Zn est de 5 mg/m³.

La récupération des poussières, poussières de zinc issues des filtres doit être effectuée dans des bâtiments étanches sous abri entièrement fermé pour éviter les envols de poussières, poussières de zinc vers l'extérieur.

4 – PROTECTION DES RESSOURCES EN EAUX ET DES MILIEUX AQUATIQUES

4.1. PRÉLÈVEMENTS ET CONSOMMATIONS D'EAU

4.1.1. ORIGINES DES APPROVISIONNEMENTS EN EAU

L'eau utilisée dans l'établissement provient du réseau d'eau public de distribution d'eau potable.

La consommation d'eau annuelle n'excède pas 6 000 m³.

L'usage du réseau d'eau incendie est strictement réservé aux sinistres et aux exercices de secours, et aux opérations d'entretien ou de maintien hors gel de ce réseau.

4.1.2. CONCEPTION ET EXPLOITATION DES INSTALLATIONS DE PRÉLÈVEMENT D'EAUX

L'exploitant prend toutes les dispositions nécessaires dans la conception et l'exploitation des installations pour limiter la consommation d'eau. Notamment la réfrigération en circuit ouvert est interdite.

4.1.3. PROTECTION DES RÉSEAUX D'EAU POTABLE ET DES MILIEUX DE PRÉLÈVEMENT

Un ou plusieurs réservoirs de coupure ou bacs de disconnexion ou tout autre équipement présentant des garanties équivalentes sont installés afin d'isoler les réseaux d'eaux industrielles et pour éviter des retours de substances dans les réseaux d'adduction d'eau publique.

Le système de disconnexion équipant le raccordement au réseau public de distribution d'eau potable, en application du code de la santé publique, destiné à éviter en toute circonstance le retour d'eau pouvant être polluée doivent être vérifiés régulièrement et entretenus.

L'alimentation en eau du procédé est munie d'un dispositif susceptible d'arrêter promptement cette alimentation.

Ce dispositif doit être proche de l'installation, clairement reconnaissable et aisément accessible.

4.1.3.1. Mise en service et cessation d'utilisation d'un forage en nappe

La réalisation de tout nouveau forage ou la mise hors service d'un forage est portée à la connaissance du préfet avec tous les éléments d'appréciation de l'impact hydrogéologique. Le forage est équipé de telle sorte que la mesure des niveaux statique et dynamique de la nappe puisse y être réalisée. Toutes les dispositions sont prises pour éviter de mettre en communication des nappes d'eau distinctes, et pour prévenir toute introduction de pollution de surface, notamment par un aménagement approprié vis-à-vis des installations de stockage ou d'utilisation de substances dangereuses. Un rapport de fin de travaux est établi par l'exploitant et transmis au préfet. Il synthétise le déroulement des travaux de forage et expose les mesures de prévention de la pollution mises en œuvre.

En cas de cessation d'utilisation d'un forage, l'exploitant prend les mesures appropriées pour l'obturation ou le comblement de cet ouvrage afin d'éviter la pollution des nappes d'eau souterraines et la mise en communication de nappes d'eau distinctes. Les mesures prises ainsi que leur efficacité sont consignées dans un document de synthèse qui est transmis au préfet dans le mois qui suit sa réalisation. La réalisation de tout nouveau forage ou la mise hors service d'un forage est portée à la connaissance du préfet avec tous les éléments d'appréciation de l'impact hydrogéologique.

En particulier, le forage référencé BRGM 00273X0440 doit être mis en sécurité.

4.1.3.2. Conditions d'exploitation des forages et puits de contrôle

La tête du forage doit se trouver dans un avant puits (ou un regard) maçonné ou tubé étanche, profond d'au moins 1,5 m et surélevé d'au moins 0,2 m par rapport au terrain naturel à proximité. Le tubage du forage doit dépasser du fond de l'avant puits (ou du regard) d'au moins 0,3 m pour éviter l'infiltration d'eau stagnante ou de suintement.

L'avant puits (ou le regard) doit être recouvert par un capot protecteur verrouillé ou cadénassé hermétique. Une aire étanche, avec pente favorisant l'écoulement des eaux loin de l'ouvrage, d'un mètre minimum de rayon doit être réalisée autour de cet avant puits.

L'exploitant doit veiller au bon entretien du forage et de ses abords. Des rondes de surveillance sont réalisées périodiquement.

Ces dispositions sont applicables aux puits de contrôle de la qualité des eaux souterraines (piézomètres).

4.2. COLLECTE DES EFFLUENTS LIQUIDES

4.2.1. DISPOSITIONS GÉNÉRALES

Tous les effluents aqueux sont canalisés. Tout rejet d'effluent liquide non prévu dans le présent arrêté ou non conforme à leurs dispositions est interdit.

À l'exception des cas accidentels où la sécurité des personnes ou des installations serait compromise, il est interdit d'établir des liaisons directes entre les réseaux de collecte des effluents devant subir un traitement ou être détruits et le milieu récepteur.

Les procédés de traitement non susceptibles de conduire à un transfert de pollution sont privilégiés pour l'épuration des effluents.

4.2.2. PLAN DES RÉSEAUX

Un schéma de tous les réseaux et un plan des égouts sont établis par l'exploitant, régulièrement mis à jour, notamment après chaque modification notable, et datés. Ils sont tenus à la disposition de l'inspection des installations classées ainsi que des services d'incendie et de secours.

Le plan des réseaux d'alimentation et de collecte doit notamment faire apparaître :

- l'origine et la distribution de l'eau d'alimentation ;
- les dispositifs de protection de l'alimentation (bac de disconnexion, implantation des disconnecteurs ou tout autre dispositif permettant un isolement avec la distribution alimentaire...);
- les secteurs collectés et les réseaux associés ;
- les ouvrages de toutes sortes (vannes, compteurs...);
- les ouvrages d'épuration interne avec leurs points de contrôle et les points de rejet de toute nature (interne ou au milieu).

4.2.3. ENTRETIEN ET SURVEILLANCE

Les réseaux de collecte des effluents sont conçus et aménagés de manière à être curables, étanches et résister dans le temps aux actions physiques et chimiques des effluents ou produits susceptibles d'y transiter.

L'exploitant s'assure par des contrôles appropriés et préventifs de leur bon état et de leur étanchéité.

Les différentes canalisations accessibles sont repérées conformément aux règles en vigueur.

Les canalisations de transport de substances et préparations dangereuses à l'intérieur de l'établissement sont aériennes.

4.2.4. PROTECTION DES RÉSEAUX INTERNES A L'ÉTABLISSEMENT

Les effluents aqueux rejetés par les installations ne sont pas susceptibles de dégrader les réseaux d'égouts ou de dégager des produits toxiques ou inflammables dans ces égouts, éventuellement par mélange avec d'autres effluents.

Un système permet l'isolement des réseaux d'assainissement de l'établissement par rapport à l'extérieur. Ces dispositifs sont maintenus en état de marche, signalés et actionnables en toute circonstance localement et/ou à partir d'un poste de commande. Leur entretien préventif et leur mise en fonctionnement sont définis par consigne.

4.3. TYPES D'EFFLUENTS, LEURS OUVRAGES D'ÉPURATION ET LEURS CARACTÉRISTIQUES DE REJET AU MILIEU

4.3.1. IDENTIFICATION DES EFFLUENTS

L'exploitant est en mesure de distinguer les différentes catégories d'effluents. Elles sont :

- effluent n°1 : eaux pluviales de toitures non polluées

Les eaux pluviales de toiture sont récupérées par l'intermédiaire de gouttières et dirigées vers un bassin d'infiltration.

Traitement avant rejet : réalisé par un séparateur d'hydrocarbures

Exutoire : milieu naturel (nappe alluviale) via un bassin d'infiltration au sud-ouest du site et réseau d'assainissement de la ville de Flers-en-Escrebieux puis STEP de Fort-de-Scarpe.

- effluent n°2 : eaux pluviales susceptibles d'être polluées (eaux des aires de stationnement, de voiries)

Bassin versant secteur nord du site : reprise de canalisation vers un bassin de tamponnement / confinement d'une capacité 1 300 m³

Traitement avant rejet : réalisé par séparateur d'hydrocarbures (dimensionné pour traiter 100 % du débit de fuite – 10 l/s, régulé en amont à 6,6 l/s, sans by-pass)

Exutoire : réseau d'assainissement de la ville de Flers-en-Escrebieux puis STEP de Fort-de-Scarpe.

Bassin versant secteur sud du site : reprise des eaux de voiries ainsi que de la plateforme de stockage réalisée au sud de la parcelle.

Traitement avant rejet : réalisé par séparateur d'hydrocarbures (dimensionné pour un débit de fuite de 100 l/s, sans by-pass) (nota : en cas de forte pluie, possibilité de montée en charge en amont du séparateur avec débordement dans le bassin de rétention situé en partie nord).

Exutoire : milieu naturel (nappe alluviale) via bassin d'infiltration (sud-ouest).

- effluent n°3 : eaux domestiques

Elles sont collectées par l'intermédiaire d'un réseau de canalisation dans l'usine.

Traitement avant rejet : néant

Exutoire : réseau d'assainissement de la ville de Flers-en-Escrebieux puis STEP de Fort-de-Scarpe.

- effluent n°4 : eaux industrielles issues des rinçages, vidanges des baignoires, lavage des sols, du laveur de gaz et régénération des résines échangeuses d'ions

Elles sont collectées par l'intermédiaire d'un réseau de canalisation et transitent avant rejet dans une station d'épuration interne au site

Traitement avant rejet : station interne (traitement physico-chimique)

Exutoire : réseau d'assainissement de la ville de Flers-en-Escrebieux puis STEP de Fort-de-Scarpe.

Une convention fixant les conditions administratives, techniques et financières de raccordement à la STEP est établie. Elle fixe les conditions de surveillance du fonctionnement de la station d'épuration collective recevant l'effluent industriel et notamment le rendement de l'épuration entre l'entrée et la sortie de la station.

La convention est mise à disposition de l'inspection des installations classées.

4.3.2. COLLECTE DES EFFLUENTS

Les réseaux de collecte des effluents doivent séparer les eaux pluviales non polluées (et les autres eaux non polluées s'il y en a) et les diverses catégories d'eaux polluées.

Les effluents pollués ne contiennent pas de substances de nature à gêner le bon fonctionnement des ouvrages de traitement.

La dilution des effluents est interdite. En aucun cas elle ne doit constituer un moyen de respecter les valeurs seuils de rejets fixées par le présent arrêté. Il est interdit d'abaisser les concentrations en substances polluantes des rejets par simples dilutions autres que celles résultant du rassemblement des effluents normaux de l'établissement ou celles nécessaires à la bonne marche des installations de traitement.

Les rejets directs ou indirects d'effluents dans la (les) nappe(s) d'eaux souterraines ou vers les milieux de surface non visés par le présent arrêté sont interdits.

Les collecteurs véhiculant des eaux polluées par des liquides inflammables, ou susceptibles de l'être, doivent être équipés d'une protection efficace contre le danger de propagation de flammes.

4.3.3. GESTION DES OUVRAGES : CONCEPTION, DYSFONCTIONNEMENT

La conception et la performance des installations de traitement (ou de pré-traitement) des effluents aqueux permettent de respecter les valeurs limites imposées au rejet par le présent arrêté. Elles sont entretenues, exploitées et surveillées de manière à réduire au minimum les durées d'indisponibilité ou à faire face aux variations des caractéristiques des effluents bruts (débit, température, composition...) y compris à l'occasion du démarrage ou d'arrêt des installations.

Si une indisponibilité ou un dysfonctionnement des installations de traitement est susceptible de conduire à un dépassement des valeurs limites imposées par le présent arrêté, l'exploitant prend les dispositions nécessaires pour réduire la pollution émise en limitant ou en arrêtant si besoin les fabrications concernées.

Les dispositions nécessaires doivent être prises pour limiter les odeurs provenant du traitement des effluents ou dans les canaux à ciel ouvert (conditions anaérobies notamment).

Lorsqu'il y a des sources potentielles d'odeurs de grande surface (bassins de stockage, de traitement...) difficiles à confiner, celles-ci sont implantées de manière à limiter la gêne pour le voisinage (éloignement...).

Les dispositions nécessaires sont prises pour éviter en toute circonstance, à l'exception des procédés de traitement anaérobie, l'apparition de conditions anaérobies dans les bassins de stockage ou de traitement, ou dans les canaux à ciel ouvert. Les bassins, canaux, stockage et traitement des boues, susceptibles d'émettre des odeurs sont couverts autant que possible et si besoin ventilés.

Les installations de traitement des effluents sont conçues de manière à tenir compte des variations de débit, de température ou de composition des effluents à traiter, en particulier à l'occasion du démarrage ou de l'arrêt des installations.

Les principaux paramètres permettant de s'assurer de leur bonne marche sont mesurés périodiquement et, si besoin, en continu avec asservissement à une alarme. Les résultats de ces mesures sont portés sur un registre éventuellement informatisé et tenus à la disposition de l'inspection des installations classées.

La détoxification des eaux résiduaires peut être effectuée soit en continu, soit par bâchées.

Les contrôles des quantités de réactifs à utiliser seront effectués soit en continu, soit à chaque bâchée, selon la méthode de traitement adoptée.

L'ouvrage d'évacuation des eaux issues de la station de détoxification sera aménagé pour permettre ou faciliter la mesure de débit et l'exécution des prélèvements.

4.3.4. ENTRETIEN ET CONDUITE DES INSTALLATIONS DE TRAITEMENT

Les principaux paramètres permettant de s'assurer de la bonne marche des installations de traitement des eaux polluées sont mesurés périodiquement et portés sur un registre.

La conduite des installations est confiée à un personnel compétent disposant d'une formation initiale et continue.

Un registre spécial est tenu sur lequel sont notés les incidents de fonctionnement des dispositifs de collecte, de traitement, de recyclage ou de rejet des eaux, les dispositions prises pour y remédier et les résultats des mesures et contrôles de la qualité des rejets auxquels il a été procédé. Ce registre, éventuellement informatisé, est tenu à la disposition de l'inspection des installations classées.

4.3.5. LOCALISATION DES POINTS DE REJET

Les réseaux de collecte des effluents générés par l'établissement aboutissent aux points de rejet qui présentent les caractéristiques suivantes :

Exutoire A (bassin d'infiltration) :

- coordonnées géographiques : x= 3.07614 / y= 50.3967
- nature des effluents :
 - eaux de voirie
 - eaux pluviales de toiture du versant sud du site
- exutoire du rejet : milieu naturel

Exutoire B (réseau public) :

- coordonnées géographiques : x= 3.07782 / y= 50.3969
- nature des effluents :
 - eaux de voirie via bassin de tamponnement / confinement (capacité 1 300 m³)
 - eaux pluviales de toiture du versant nord du site
 - eaux domestiques
 - eaux industrielles
- exutoire du rejet : réseau d'assainissement de la ville de Flers-en-Escrebieux

4.3.6. CONCEPTION, AMÉNAGEMENT ET ÉQUIPEMENT DES OUVRAGES DE REJETS

4.3.6.1. Conception

Les dispositifs de rejet des effluents liquides sont aménagés de manière à réduire autant que possible la perturbation apportée au milieu récepteur, aux abords du point de rejet, en fonction de l'utilisation de l'eau à proximité immédiate et à l'aval de celui-ci.

Ils doivent, en outre, permettre une bonne diffusion des effluents dans le milieu récepteur.

Le réseau interne de collecte des effluents n°2 (bassin versant secteur nord), n°3 et n°4 doit être équipé d'une vanne d'obturation ou tout dispositif équivalent, sur le dernier puisard avant rejet dans le réseau d'assainissement public. Ceci doit permettre de bloquer tout rejet en cas d'une pollution accidentelle.

Pour les effluents n°1 et n°2 (bassin versant secteur sud), l'absence de vanne d'obturation avant rejet dans le milieu naturel entraîne la mise en place d'une procédure visant à s'assurer régulièrement du bon état du réseau interne de collecte de ce rejet : les justificatifs de réalisation de cette procédure seront laissés à la disposition de l'inspection des installations classées.

4.3.6.2. Aménagement

4.3.6.2.1. Aménagement des points de prélèvements

Sur chaque ouvrage de rejet d'effluents liquides est prévu un point de prélèvement d'échantillons et des points de mesure (débit, température, concentration en polluant...).

Ces points sont aménagés de manière à être aisément accessibles et permettre des interventions en toute sécurité. Toutes les dispositions doivent également être prises pour faciliter les interventions d'organismes extérieurs à la demande de l'inspection des installations classées.

Les agents des services publics, notamment ceux chargés de la police des eaux, doivent avoir libre accès aux dispositifs de prélèvement qui équipent les ouvrages de rejet vers le milieu récepteur.

4.3.6.2. Section de mesure

Ces points sont implantés dans une section dont les caractéristiques (rectitude de la conduite à l'amont, qualité des parois, régime d'écoulement) permettent de réaliser des mesures représentatives de manière à ce que la vitesse n'y soit pas sensiblement ralentie par des seuils ou obstacles situés à l'aval et que l'effluent soit suffisamment homogène.

4.3.6.3. Équipements

Avant rejet dans le réseau d'assainissement, les ouvrages d'évacuation des effluents n°4 dans le réseau d'assainissement doivent être équipés des dispositifs de prélèvement et de mesure automatiques suivants :

- un système permettant d'effectuer un prélèvement automatique et représentatif asservi à chaque cuvée rejetée. Le prélèvement sera analysé immédiatement ;
- un appareil de mesure du débit en continu avec enregistrement ;
- un pH-mètre et thermomètre en continu avec enregistrement.

4.3.7. CARACTÉRISTIQUES GÉNÉRALES DE L'ENSEMBLE DES REJETS

Les effluents rejetés doivent être exempts :

- de matières flottantes ;
- de produits susceptibles de dégager, en égout ou dans le milieu naturel, directement ou indirectement, des gaz ou vapeurs toxiques, inflammables ou odorantes ;
- de tout produit susceptible de nuire à la conservation des ouvrages, ainsi que des matières déposables ou précipitables qui, directement ou indirectement, sont susceptibles d'entraver le bon fonctionnement des ouvrages.

Les effluents doivent également respecter les caractéristiques suivantes :

- température : < 30 °C
- pH : compris entre 6,5 et 8,5
- couleur : modification de la coloration du milieu récepteur mesurée en un point représentatif de la zone de mélange inférieure à 100 mg/Pt/l

De plus, ils ne doivent pas comporter des substances toxiques, nocives ou néfastes dans des proportions capables d'entraîner la destruction du poisson, de nuire à sa nutrition ou à sa reproduction ou à sa valeur alimentaire.

4.3.8. VALEURS LIMITES D'ÉMISSION DES EAUX RÉSIDUAIRES APRÈS ÉPURATION

Sans préjudice des valeurs fixées par la convention de déversement délivrée par le gestionnaire de la station d'épuration urbaine de Douai Fort-de-Scarpe, l'exploitant est tenu de respecter, avant rejet des eaux résiduaires dans le milieu récepteur considéré et après leur épuration, les valeurs limites en concentration et flux ci-dessous définies (pour chaque cuvée).

Effluent n°4 (eaux usées industrielles) :

Paramètres	Concentrations	Flux journaliers
	moyennes journalières (en mg/l)	maxi journalier (en g/j)
MeS	30	420
DCO	600	9000
Azote global	67	800
P	10	120
F	15	180
Indice hydrocarbure	5	75
CrIII	1,5	45
Cd	0,2	3
Ni	2	75
Cu	1,5	30
Zn	3	75
Fe	5	75
Al	5	75
Pb	0,5	15
Sn	2	30
Métaux : Zn + Cu + Ni + Al + Fe + Cr + Cd + Pb + Sn + Mo	15	225
Mo	5	75

Les eaux usées industrielles ne contiennent pas de cyanures et de chrome VI.

4.3.9. VALEURS LIMITES D'ÉMISSION DES EAUX DOMESTIQUES

Les eaux domestiques sont traitées et évacuées conformément aux règlements en vigueur.

Elles doivent bénéficier d'une autorisation de rejet de la part de l'exploitant de la station d'épuration de Fort-de-Scarpe.

4.3.10. VALEURS LIMITES D'ÉMISSION DES EAUX DE REFROIDISSEMENT

Le refroidissement en circuit ouvert est interdit.

La qualité des eaux de purge des circuits de refroidissement est tenue de respecter, avant rejet dans le milieu récepteur considéré les valeurs limites en concentration et en flux applicables à l'effluent n° 4.

4.3.11. EAUX PLUVIALES SUSCEPTIBLES D'ÊTRE POLLUÉES

Les eaux pluviales polluées et collectées dans les installations sont éliminées vers les filières de traitement des déchets appropriées. En l'absence de pollution préalablement caractérisée, elles pourront être évacuées vers le milieu récepteur dans les limites autorisées par le présent arrêté.

Il est interdit d'établir des liaisons directes entre les réseaux de collecte des eaux pluviales et les réseaux de collecte des effluents pollués ou susceptibles d'être pollués.

4.3.12. VALEURS LIMITES D'ÉMISSION DES EAUX EXCLUSIVEMENT PLUVIALES

L'exploitant est tenu de respecter avant rejet des eaux pluviales non polluées dans le milieu récepteur considéré, les valeurs limites en concentration et flux ci-dessous définies, applicables à l'effluent n° 1 :

Paramètres	Concentrations (en mg/l)
MEST	30
DCO	40
DBO ₅	10
Azote global	3
Phosphore total	1
Hydrocarbures totaux	5
Métaux totaux	5

4.4. SURVEILLANCE DES EAUX SOUTERRAINES

4.4.1. RÉSEAU DE SURVEILLANCE DES EAUX DE LA NAPPE SUPERFICIELLE

L'exploitant doit mettre en place et maintenir un réseau de surveillance de la qualité des eaux de la nappe superficielle. Ce réseau doit être conforme aux indications du plan de surveillance joint au présent arrêté.

Ce plan de surveillance fait figurer l'emplacement de 9 piézomètres (PZ1, PZ2, PZ3, PZ4, PZ5, PZ6, PZ6b, PZ7, PZ8). Sur les 9 piézomètres, 3 sont utilisés pour effectuer des campagnes de mesure et d'analyse comme défini aux articles ci-après : il s'agit d'utiliser un piézomètre amont PZ1, le piézomètre intermédiaire PZ2 et un piézomètre aval (PZ5 ou PZ6 ou PZ6b).

Les piézomètres non utilisés font l'objet d'une protection et d'une mise en sécurité permanente.

D'une manière générale, pour l'ensemble des piézomètres du site, toutes dispositions doivent être prises afin de ne pas favoriser le transfert des polluants potentiels dans le sol ou dans la nappe superficielle.

En cas de mise hors d'usage ou de défaillance d'un des piézomètres, l'exploitant doit en informer l'inspection des installations classées ainsi que les mesures prises pour assurer son remplacement.

4.4.2. SURVEILLANCE DES EAUX DE LA NAPPE DE LA CRAIE

Le forage abandonné cité à l'article 4.1.3.1 ci-dessus est utilisé comme point de prélèvement et de mesure de la qualité des eaux de la nappe de la craie.

4.4.3. ANALYSE DES EAUX SOUTERRAINES (NAPPE SUPERFICIELLE ET NAPPE DE LA CRAIE)

Les paramètres ci-dessous font l'objet d'analyses à fréquence semestrielle.

Paramètre	Méthode d'analyse (1)
pH	Les méthodes d'analyses utilisées doivent permettre d'atteindre des seuils de détection en deçà des valeurs de références en matière de constat d'impact
Cd	
Cr total	
Ni	
Pb	
Zn	

(1) retenir les normes à jour lors des prélèvements et analyses.

Le protocole d'échantillonnage des eaux souterraines doit être conforme à la réglementation en vigueur.

Notamment un certain nombre d'informations est systématiquement enregistré afin de mieux apprécier la qualité de prélèvements :

- niveau d'eau avant le prélèvement ;
- volume et débit de la purge ;
- conditions de collecte de(s) échantillon(s) ;
- conditions de transport et de conservation.

4.4.4. PRÉSENTATION DES RÉSULTATS

Les résultats des analyses décrites ci-dessus seront transmis à l'inspection des installations classées au plus tard un mois après leur réalisation.

Les procès-verbaux édités par le laboratoire ayant procédé aux analyses seront joints aux résultats. Ces analyses devront être effectuées en adéquation avec des procédures d'assurance qualité.

Tous les commentaires utiles à la bonne compréhension et à l'évaluation des données communiquées par l'industriel seront fournis en même temps que les résultats des mesures (suivi de l'évolution des concentrations dans le temps, valeurs de référence, événements particuliers survenus sur le site, etc.).

4.5. COMPATIBILITÉ AVEC LES OBJECTIFS DE QUALITÉ DU MILIEU

L'implantation et le fonctionnement de l'installation est compatible avec les objectifs de qualité et de quantité des eaux visés au IV de l'article L. 212-1 du code de l'environnement. Elle respecte les dispositions du schéma directeur d'aménagement et de gestion des eaux et du schéma d'aménagement et de gestion des eaux s'il existe.

La conception et l'exploitation de l'installation permettent de limiter la consommation d'eau et les flux polluants.

5 – DÉCHETS PRODUITS

5.1. PRINCIPES DE GESTION

Sont soumis aux dispositions du présent titre tous les déchets générés, y compris l'ensemble des résidus de traitement (boues, rebuts de fabrication, bains usés, bains morts, résines échangeuses d'ions, etc.)

5.1.1. LIMITATION DE LA PRODUCTION DES DÉCHETS

L'exploitant prend toutes les dispositions nécessaires dans la conception, l'aménagement, et l'exploitation de ses installations pour assurer une bonne gestion des déchets de son entreprise et en limiter la production.

Une procédure interne à l'établissement organise la collecte, le tri, le stockage temporaire, le conditionnement, le transport et le mode d'élimination des déchets.

5.1.2. SÉPARATION DES DÉCHETS

L'exploitant effectue à l'intérieur de son établissement la séparation des déchets (dangereux ou non) de façon à faciliter leur traitement ou leur élimination dans des filières spécifiques.

Les déchets dangereux sont définis par l'article R. 541-8 du code de l'environnement

Les déchets d'emballage visés par les articles R. 543-66 à R. 543-72 du code de l'environnement sont valorisés par réemploi, recyclage ou toute autre action visant à obtenir des déchets valorisables ou de l'énergie.

Les huiles usagées doivent être éliminées conformément aux articles R. 543-3 à R. 543-15 et R. 543-40 du code de l'environnement portant réglementation de la récupération des huiles usagées et ses textes d'application (arrêté ministériel du 28 janvier 1999). Elles sont stockées dans des réservoirs étanches et dans des conditions de séparation satisfaisantes, évitant notamment les mélanges avec de l'eau ou tout autre déchet non huileux ou contaminé par des PCB.

Les piles et accumulateurs usagés doivent être éliminés conformément aux dispositions de l'article R. 543-131 du code de l'environnement relatif à la mise sur le marché des piles et accumulateurs et à leur élimination.

Les pneumatiques usagés doivent être éliminés conformément aux dispositions de l'article R. 543-137 à R. 543-151 du code de l'environnement ; ils sont remis à des opérateurs agréés (collecteurs ou exploitants d'installations d'élimination) ou aux professionnels qui utilisent ces déchets pour des travaux publics, de remblaiement, de génie civil ou pour l'ensilage.

Les déchets d'équipements électriques et électroniques sont enlevés et traités selon les dispositions des articles R. 543-196 à R. 543-201 du code de l'environnement.

5.1.3. CONCEPTION ET EXPLOITATION DES INSTALLATIONS D'ENTREPOSAGE INTERNES DES DÉCHETS

Les déchets et résidus produits, entreposés dans l'établissement, avant leur traitement ou leur élimination, doivent l'être dans des conditions ne présentant pas de risques de pollution (prévention

d'un lessivage par des eaux météoriques, d'une pollution des eaux superficielles et souterraines, des envols et des odeurs) pour les populations avoisinantes et l'environnement.

En particulier, les aires d'entreposage de déchets susceptibles de contenir des produits polluants sont réalisées sur des aires étanches et aménagées pour la récupération des éventuels liquides épandus et des eaux météoriques souillées.

5.1.4. DÉCHETS TRAITÉS OU ÉLIMINÉS À L'EXTÉRIEUR DE L'ÉTABLISSEMENT

L'exploitant oriente les déchets produits dans des filières propres à garantir les intérêts visés à l'article L. 511-1 et L. 541-1 du code de l'environnement.

Il s'assure que la personne à qui il remet les déchets est autorisée à les prendre en charge et que les installations destinataires des déchets sont régulièrement autorisées à cet effet.

Il fait en sorte de limiter le transport des déchets en distance et en volume.

5.1.5. DÉCHETS TRAITÉS OU ÉLIMINÉS À L'INTÉRIEUR DE L'ÉTABLISSEMENT

À l'exception des installations spécifiquement autorisées, toute élimination de déchets dans l'enceinte de l'établissement (incinération à l'air libre, mise en dépôt à titre définitif, épandage sur des terres à vocation agricoles ou forestière) est interdite.

Toute opération de valorisation, traitement ou élimination de déchets dans l'enceinte de l'établissement ne peut être effectuée que dans des installations spécifiquement autorisées.

5.1.6. TRANSPORT

L'exploitant tient un registre chronologique où sont consignés tous les déchets sortant. Le contenu minimal des informations du registre est fixé en référence à l'arrêté du 29 février 2012 fixant le contenu des registres mentionnés aux articles R. 541-43 et R. 541-46 du code de l'environnement.

Chaque lot de déchets dangereux expédié vers l'extérieur est accompagné du bordereau de suivi défini à l'article R. 541-45 du code de l'environnement. Les bordereaux et justificatifs correspondants sont tenus à la disposition de l'inspection des installations classées sur le site durant 5 années au minimum.

Les opérations de transport de déchets (dangereux ou non) respectent les dispositions des articles R. 541-49 à R. 541-64 et R. 541-79 du code de l'environnement relatifs à la collecte, au transport, au négoce et au courtage de déchets. La liste mise à jour des transporteurs utilisés par l'exploitant, est tenue à la disposition de l'inspection des installations classées.

L'importation ou l'exportation de déchets (dangereux ou non) ne peut être réalisée qu'après accord des autorités compétentes en application du règlement (CE) n° 1013/2006 du parlement européen et du conseil du 14 juin 2006 concernant les transferts de déchets.

5.1.7. DÉCHETS PRODUITS PAR L'ÉTABLISSEMENT

Les principaux déchets générés par le fonctionnement normal des installations sont les suivantes :

Type de déchets	Code des déchets	Nature des déchets
Déchets dangereux	11 01 08*	Boues de phosphatation
	11 01 05*	Acides de décapage

	11 01 98*	Produits chimiques non utilisés
	13 01 13*	Autres huiles hydrauliques
	15 02 02*	Absorbants, matériaux filtrants
	15 01 10*	Emballages contenant des résidus de substances dangereuses ou contaminés par de tels résidus
	16 05 06*	Produits chimiques de laboratoire à base de ou contenant des substances dangereuses
	13 05 02*	Boues provenant des séparateurs eau/hydrocarbures
	13 05 07*	eau mélangée à des hydrocarbures provenant de séparateurs eau/hydrocarbures
Déchets non dangereux	08 02 01	Déchets de produits de revêtement en poudre
	12 01 01	Limaille et chute de métaux ferreux
	15 01 02	Emballages en matière plastique
	15 01 03	Emballages en bois
	15 01 06	Emballages en mélange
	20 03 01	Déchets municipaux en mélange
	17 04 07	Poussières de zinc-aluminium
	20 01 99	Poussières de grenailage
	20 01 99	DIB non revalorisables
	15 02 02	Cartouches de filtration (zinc-alu)
	15 02 02	Cartouches de filtration (peinture)
	15 02 02	Cartouches de filtration (poussières)
	20 01 36	DEEE en mélange

5.1.8. EMBALLAGES INDUSTRIELS

Les déchets d'emballages industriels doivent être éliminés dans les conditions des articles R. 543-66 à R. 543-72 et R. 543-74 du code de l'environnement portant application des articles L. 541-1 et suivants du code de l'environnement relatifs à l'élimination des déchets et à la récupération des matériaux et relatif, notamment, aux déchets d'emballage dont les détenteurs ne sont pas des ménages (J.O. du 21 juillet 1994).

5.1.9. CARACTÉRISTIQUES DES DÉCHETS PRODUITS PAR L'ÉTABLISSEMENT

Les déchets, à l'exception des déchets banals, sont caractérisés par une analyse chimique de la composition globale et, dans le cas de déchets solides, boueux ou pâteux éliminés en centres de stockage ou valorisés en travaux publics, par un test de lixiviation selon les normes en vigueur.

Cette caractérisation est renouvelée au minimum tous les deux ans, et après tout changement de procédé, Les analyses effectuées dans le cadre d'une procédure d'acceptation préalable d'un déchet sur une installation de valorisation ou d'élimination peuvent être prises en compte pour sa caractérisation.

6 – PRÉVENTION DES NUISANCES SONORES ET DES VIBRATIONS

6.1. DISPOSITIONS GÉNÉRALES

6.1.1. AMÉNAGEMENTS

L'installation est construite, équipée et exploitée de façon que son fonctionnement ne puisse être à l'origine de bruits transmis par voie aérienne ou solidienne, de vibrations mécaniques susceptibles de compromettre la santé ou la sécurité du voisinage ou de constituer une nuisance pour celle-ci.

Les prescriptions de l'arrêté ministériel du 23 janvier 1997 modifié relatif à la limitation des bruits émis dans l'environnement par les installations relevant du livre V titre I du code de l'environnement, ainsi que les règles techniques annexées à la circulaire du 23 juillet 1986 relative aux vibrations mécaniques émises dans l'environnement par les installations classées sont applicables.

6.1.2. VÉHICULES ET ENGIN

Les véhicules de transport, les matériels de manutention et les engins de chantier utilisés à l'intérieur de l'établissement, et susceptibles de constituer une gêne pour le voisinage, sont conformes aux dispositions des articles R. 571-1 à R. 571-24 du code de l'environnement, à l'exception des matériels destinés à être utilisés à l'extérieur des bâtiments visés par l'arrêté du 18 mars 2002 modifié, mis sur le marché après le 4 mai 2002, soumis aux dispositions dudit arrêté.

6.1.3. APPAREILS DE COMMUNICATION

L'usage de tout appareil de communication par voie acoustique (sirènes, avertisseurs, haut-parleurs...) gênant pour le voisinage est interdit sauf si leur emploi est exceptionnel et réservé à la prévention ou au signalement d'incidents graves ou d'accidents.

6.2. NIVEAUX ACOUSTIQUES

6.2.1. VALEURS LIMITES D'ÉMERGENCE

Les émissions sonores dues aux activités des installations ne doivent pas engendrer une émergence supérieure aux valeurs admissibles fixées dans le tableau ci-après, dans les zones à émergence réglementée.

Niveau de bruit ambiant existant dans les zones à émergence réglementée (incluant le bruit de l'établissement)	Émergence admissible pour la période allant de 7 h à 22 h, sauf dimanches et jours fériés	Émergence admissible pour la période allant de 22 h à 7 h, ainsi que les dimanches et jours fériés
Supérieur à 35 dB(A) et inférieur ou égal à 45 dB (A)	6 dB(A)	4 dB(A)
Supérieur à 45 dB(A)	5 dB(A)	3 dB(A)

Les valeurs admissibles d'émergence fixées dans le tableau ci-dessus ne s'appliquent, dans les zones considérées, qu'au-delà d'une distance de 200 mètres de la limite de propriété.

6.2.2. NIVEAUX LIMITES DE BRUIT

Les niveaux limites de bruit ne doivent pas dépasser en limite de propriété de l'établissement les valeurs suivantes pour les différentes périodes de la journée :

Point de mesure	Emplacement	Niveaux limites admissibles de bruit en dB (A)	
		période allant de 7 h à 22 h, sauf dimanches et jours fériés	période allant de 22 h à 7 h, ainsi que les dimanches et jours fériés
Limite de propriété		60	55

Les émissions sonores dues aux activités des installations ne doivent pas engendrer une émergence supérieure aux valeurs admissibles fixées dans le tableau figurant à l'article , dans les zones à émergence réglementée.

6.3. VIBRATIONS

En cas d'émissions de vibrations mécaniques gênantes pour le voisinage ainsi que pour la sécurité des biens ou des personnes, les points de contrôle, les valeurs des niveaux limites admissibles ainsi que la mesure des niveaux vibratoires émis seront déterminés suivant les spécifications des règles techniques annexées à la circulaire ministérielle n°23 du 23 juillet 1986 relative aux vibrations mécaniques émises dans l'environnement par les installations classées.

7 – PRÉVENTION DES RISQUES TECHNOLOGIQUES

7.1. PRINCIPES DIRECTEURS

L'exploitant prend toutes les dispositions nécessaires pour prévenir les incidents et accidents susceptibles de concerner les installations et pour en limiter les conséquences. Il organise sous sa responsabilité les mesures appropriées, pour obtenir et maintenir cette prévention des risques, dans les conditions normales d'exploitation, les situations transitoires et dégradées, depuis la construction jusqu'à la remise en état du site après l'exploitation.

Il met en place le dispositif nécessaire pour en obtenir l'application et le maintien ainsi que pour détecter et corriger les écarts éventuels.

7.2. CARACTÉRISATION DES RISQUES

7.2.1. INVENTAIRE DES SUBSTANCES OU PRÉPARATIONS DANGEREUSES PRÉSENTES DANS L'ÉTABLISSEMENT

L'exploitant doit avoir à sa disposition des documents lui permettant de connaître la nature et les risques des substances et préparations dangereuses présentes dans les installations, en particulier les fiches de données de sécurité prévues par l'article R. 231-53 du code du travail. Les incompatibilités entre les substances et préparations, ainsi que les risques particuliers pouvant découler de leur mise en œuvre dans les installations considérées sont précisés dans ces documents. La conception et l'exploitation des installations en tient compte.

L'inventaire et l'état des stocks des substances ou préparations dangereuses présentes dans l'établissement (nature, état physique et quantité, emplacements) en tenant compte des phrases de risques codifiées par la réglementation en vigueur est constamment tenu à jour.

Cet inventaire est tenu à la disposition permanente des services de secours.

7.2.2. ZONAGE DES DANGERS INTERNES A L'ÉTABLISSEMENT

L'exploitant identifie les zones de l'établissement susceptibles d'être à l'origine d'incendie, d'émanations toxiques ou d'explosion de par la présence de substances ou préparations dangereuses stockées ou utilisées ou d'atmosphères nocives ou explosibles pouvant survenir soit de façon permanente ou semi-permanente dans le cadre du fonctionnement normal des installations, soit de manière épisodique avec une faible fréquence et de courte durée.

Ces zones sont matérialisées par des moyens appropriés et reportées sur un plan systématiquement tenu à jour.

La nature exacte du risque (atmosphère potentiellement explosible, etc.) et les consignes à observer sont indiquées à l'entrée de ces zones et en tant que de besoin rappelées à l'intérieur de celles-ci. Ces consignes doivent être incluses dans les plans de secours s'ils existent.

7.3. INFRASTRUCTURES ET INSTALLATIONS

7.3.1. ACCÈS ET CIRCULATION DANS L'ÉTABLISSEMENT

L'exploitant fixe les règles de circulation applicables à l'intérieur de l'établissement. Les règles sont portées à la connaissance des intéressés par une signalisation adaptée et une information appropriée.

Les voies de circulation et d'accès sont notamment délimitées, maintenues en constant état de propreté et dégagées de tout objet susceptible de gêner le passage. Ces voies sont aménagées pour que les engins des services d'incendie puissent évoluer sans difficulté.

L'établissement est efficacement clôturé sur la totalité de sa périphérie. La clôture, d'une hauteur minimale de 2 mètres, doit être suffisamment résistante afin d'empêcher les éléments indésirables d'accéder aux installations.

Au moins deux accès de secours éloignés l'un de l'autre, et, le plus judicieusement placés pour éviter d'être exposés aux conséquences d'un accident, sont en permanence maintenus accessibles de l'extérieur du site (chemins carrossables, etc.) pour les moyens d'intervention.

Toutes dispositions sont prises afin que le personnel n'ait pas plus de 50 mètres pour gagner une issue, et 25 mètres dans les parties en cul-de-sac (tenir compte des aménagements intérieurs). Seules les portes à vantaux battants sont prises en compte (issues de secours, portes journalières installées dans les grandes portes).

Toutes les portes sur l'extérieur s'ouvrent dans le sens de l'évacuation.

Les issues normales et de secours sont signalées et balisées ; elles doivent être libres d'accès en permanence.

Les dégagements et les issues sont fléchés, signalés et balisés par un marquage au sol.

7.3.1.1. Gardiennage et contrôle des accès

Toute personne étrangère à l'établissement ne doit pas avoir libre accès aux installations.

L'exploitant prend les dispositions nécessaires au contrôle des accès, ainsi qu'à la connaissance permanente des personnes présentes dans l'établissement. Les accès à l'établissement sont constamment fermés ou surveillés et seules les personnes autorisées par l'exploitant, et selon une procédure qu'il a définie, sont admises dans l'enceinte de l'établissement.

7.3.1.2. Caractéristiques minimales des voies

Une voie de 4 mètres de largeur et de 3,50 mètres de hauteur libre en permanence doit permettre la circulation des engins des services de lutte contre l'incendie sur deux longueurs du bâtiment ; les voies en cul-de-sac disposent d'une aire de manœuvre permettant aux engins de faire demi-tour.

7.3.2. BÂTIMENTS ET LOCAUX

Les bâtiments et locaux sont conçus et aménagés de façon à pouvoir détecter rapidement un départ d'incendie et s'opposer à la propagation d'un incendie.

Les locaux doivent être convenablement ventilés pour éviter tout risque d'atmosphère explosive ou nocive. Le débouché à l'atmosphère de la ventilation doit être placé aussi loin que possible des habitations.

Les stockages extérieurs de déchets combustibles (bennes et fûts) sont disposés à l'écart des baies.

À l'intérieur des ateliers, les allées de circulation sont aménagées et maintenues constamment dégagées pour faciliter la circulation et l'évacuation du personnel ainsi que l'intervention des secours en cas de sinistre.

7.3.3. DÉSENFUMAGE

Pour les bâtiments qui abritent sur plus de 300 m² des postes de travail, des exutoires représentant le 1/100^e de la superficie mesurée en projection horizontale sont posés pour permettre l'évacuation des fumées et gaz chauds. Ils doivent posséder une commande automatique, doublée d'une commande manuelle accessible du sol et située à proximité des issues.

7.3.4. CHAUFFAGE

Les installations de chauffage sont réalisées conformément aux normes et textes réglementaires en vigueur.

7.3.5. INSTALLATIONS ÉLECTRIQUES – MISE A LA TERRE

Les installations électriques doivent être conçues, réalisées et entretenues conformément à la réglementation du travail et le matériel conforme aux normes européennes et françaises qui lui sont applicables.

La mise à la terre est effectuée suivant les règles de l'art et distincte de celle des installations de protection contre la foudre.

Le matériel électrique est entretenu en bon état et reste en permanence conforme en tout point à ses spécifications techniques d'origine.

Les conducteurs sont mis en place de manière à éviter tout court-circuit.

Une vérification de l'ensemble de l'installation électrique est effectuée au minimum une fois par an par un organisme compétent qui mentionne très explicitement les défauts relevés dans son rapport. L'exploitant conserve une trace écrite des éventuelles mesures correctives prises.

7.3.6. ZONES A ATMOSPHÈRE EXPLOSIVE

Les dispositions de l'article 2 de l'arrêté ministériel du 31 mars 1980, portant réglementation des installations électriques des établissements réglementés au titre de la législation sur les installations classées et susceptibles de présenter des risques d'explosion, sont applicables à l'ensemble des zones de risque d'atmosphère explosive de l'établissement. Le plan des zones à risques d'explosion est porté à la connaissance de l'organisme chargé de la vérification des installations électriques.

Le matériel électrique mis en service à partir du 1er janvier 1981 est conforme aux dispositions des articles 3 et 4 de l'arrêté ministériel précité.

Les masses métalliques contenant et/ou véhiculant des produits inflammables et explosibles susceptibles d'engendrer des charges électrostatiques sont mises à la terre et reliées par des liaisons équipotentielles.

7.3.7. DÉTECTION INCENDIE

L'établissement dispose d'une détection incendie. Les détecteurs sont judicieusement répartis dans l'établissement, en fonction du risque présenté dans chaque secteur.

La détection doit déclencher une alarme sonore. Le report des alarmes doit permettre une alerte et une intervention rapide des responsables du site.

7.3.8. PROTECTION CONTRE LA Foudre

7.3.8.1. Dispositions applicables à compter du 01 janvier 2010 – Analyse du Risque Foudre

Considérant qu'une agression par la foudre sur certaines installations classées pourrait être à l'origine d'événements susceptibles de porter atteinte, directement ou indirectement, aux intérêts visés à l'article L. 511-1 du code de l'environnement, l'exploitant fait réaliser une analyse du risque foudre (ARF) par un organisme compétent.

L'analyse du risque foudre identifie les équipements et installations dont une protection doit être assurée.

L'analyse est basée sur une évaluation des risques réalisée conformément à la norme NF EN 62305-2. Elle définit les niveaux de protection nécessaires aux installations.

Cette analyse est systématiquement mise à jour à l'occasion de modifications notables des installations nécessitant le dépôt d'une nouvelle autorisation au sens de l'article R. 512-33 du code de l'environnement et à chaque révision de l'étude de dangers ou pour toute modification des installations qui peut avoir des répercussions sur les données d'entrées de l'ARF.

7.3.8.2. Dispositions applicables à compter du 01 janvier 2012 – étude technique

En fonction des résultats de l'analyse du risque foudre, une étude technique est réalisée, par un organisme compétent, définissant précisément les mesures de prévention et les dispositifs de protection, le lieu de leur implantation, ainsi que les modalités de leur vérification et de leur maintenance.

Une notice de vérification et de maintenance est rédigée lors de l'étude technique puis complétée, si besoin, après la réalisation des dispositifs de protection.

Un carnet de bord est tenu par l'exploitant. Les chapitres qui y figurent sont rédigés lors de l'étude technique.

Les systèmes de protection contre la foudre prévus dans l'étude technique sont conformes aux normes françaises ou à toute norme équivalente en vigueur dans un État membre de l'Union européenne.

7.3.8.3. Vérifications de l'installation de protection

L'installation de protection fait l'objet d'une vérification complète par un organisme compétent, distinct de l'installateur, au plus tard six mois après leur installation.

Une vérification visuelle est réalisée annuellement par un organisme compétent.

L'état des dispositifs de protection contre la foudre des installations fait l'objet d'une vérification complète tous les deux ans par un organisme compétent.

Toutes ces vérifications sont décrites dans une notice de vérification et maintenance et sont réalisées conformément à la norme NF EN 62305-3.

7.3.8.4. Enregistrement des agressions de la foudre

Les agressions de la foudre sur le site sont enregistrées. En cas de coup de foudre enregistré, une vérification visuelle des dispositifs de protection concernés est réalisée, dans un délai maximum d'un mois, par un organisme compétent.

Si l'une de ces vérifications fait apparaître la nécessité d'une remise en état, celle-ci est réalisée dans un délai maximum d'un mois.

7.3.8.5. Documents à dispositions de l'inspection

L'exploitant tient en permanence à disposition de l'inspection des installations classées l'analyse du risque foudre, l'étude technique, la notice de vérification et de maintenance, le carnet de bord et les rapports de vérifications.

7.3.8.6. Installation des dispositifs de protection

L'installation des dispositifs de protection et la mise en place des mesures de prévention sont réalisées, par un organisme compétent, à l'issue de l'étude technique au plus tard deux ans après l'élaboration de l'analyse du risque foudre, à l'exception des nouvelles installations pour lesquelles ces mesures et dispositifs sont mis en œuvre avant le début de l'exploitation. Les dispositifs de protection et les mesures de prévention répondent aux exigences de l'étude technique.

7.3.8.7. Dispositions pour la période transitoire

Durant la période transitoire, les équipements mis en place en application de la réglementation antérieure (arrêté ministériel du 28 janvier 1993 relatif à la protection contre la foudre de certaines installations classées) font l'objet d'une surveillance conformément à la norme NF C 17-100.

7.3.8.8. Arrêts d'urgence

Les dispositifs d'arrêt d'urgence doivent être repérés, identifiés clairement et accessibles en toutes circonstances.

Les dispositifs d'arrêt d'urgence des alimentations en énergie (électricité, gaz naturel, liquides inflammables) doivent être situés près des issues, voire doublés, un dispositif étant situé à l'extérieur. Ils doivent être clairement signalés.

7.3.9. MATÉRIELS ET ENGINS DE MANUTENTION

Les matériels et engins de manutention sont entretenus selon les instructions du constructeur et conformément aux règlements en vigueur.

L'entretien et la réparation des engins mobiles sont effectués sur des zones spécialement aménagées et situées à une distance supérieure à 10 m de toute matière combustible.

Les engins de manutention sont contrôlés au moins une fois par an si la fréquence des contrôles n'est pas fixée par une autre réglementation.

7.3.10. SIGNALISATION

Afin de prévenir les risques d'accident sur le site, il convient de mettre en place un système de repérage des canalisations. Celui-ci peut être réalisé selon la norme NF X 08 100 ou selon les règles qui sont définies par l'arrêté ministériel du 4 novembre 1993 relatif à la signalisation de sécurité et de santé au travail. Les règles adoptées seront portées à la connaissance de l'inspection des installations classées et des services d'incendie et de secours extérieurs susceptibles d'intervenir.

La norme NF X 08 003 relative à l'emploi des couleurs et des signaux de sécurité est appliquée conformément à l'arrêté du 4 août 1982 afin de signaler les emplacements :

- des moyens de secours ;
- des stockages présentant des risques ;
- des locaux à risques ;
- des boutons d'arrêt d'urgence ;

ainsi que les diverses interdictions.

COULEUR DE SÉCURITÉ	SIGNIFICATION OU BUT	EXEMPLES D'APPLICATION
ROUGE	Stop Interdiction	Signaux d'arrêt Dispositifs de coupure d'urgence Signaux d'interdiction
	Cette couleur est utilisée également pour désigner le matériel de lutte contre l'incendie	
JAUNE	ATTENTION ! Risque de danger	Signalisation de risques (incendie, explosion, rayonnement, action chimique, etc.) Signalisation de seuils, passages dangereux, obstacles
VERT	Situation de secours Premier secours	Signalisation de passages et de sorties de secours Douches de secours Postes de premier secours et de sauvetage
BLEU (1)	Signaux d'obligation Indications	Obligation de porter un équipement individuel de sécurité Emplacement du téléphone

(1) N'est considéré comme couleur de sécurité que lorsqu'il est utilisé en liaison avec un symbole ou un texte, sur un signal d'obligation ou d'indication donnant une consigne de prévention technique.

7.4. GESTION DES OPÉRATIONS PORTANT SUR DES SUBSTANCES DANGEREUSES

7.4.1. CONSIGNES D'EXPLOITATION DESTINÉES À PRÉVENIR LES ACCIDENTS

Les opérations comportant des manipulations dangereuses, en raison de leur nature ou de leur proximité avec des installations dangereuses, et la conduite des installations, dont le dysfonctionnement aurait par leur développement des conséquences dommageables pour le voisinage et l'environnement (phases de démarrage et d'arrêt, fonctionnement normal, entretien...) font l'objet de procédures et instructions d'exploitation écrites et contrôlées.

7.4.2. VÉRIFICATIONS PÉRIODIQUES

Les installations, appareils et stockages dans lesquels sont mises en œuvre ou entreposées des substances et préparations dangereuses, ainsi que les divers moyens de secours et d'intervention font l'objet de vérifications périodiques. Il convient, en particulier, de s'assurer du bon fonctionnement de conduite et des dispositifs de sécurité.

Les documents relatifs aux contrôles et à l'entretien liés à la sûreté de l'installation sont archivés et tenus à disposition de l'inspection des installations classées.

7.4.3. INTERDICTION DE FEUX

Il est interdit d'apporter du feu ou une source d'ignition sous une forme quelconque dans les zones de dangers présentant des risques d'incendie ou d'explosion sauf pour les interventions ayant fait l'objet d'un permis d'intervention spécifique.

7.4.4. FORMATION DU PERSONNEL

L'exploitation doit se faire sous la surveillance, directe ou indirecte, d'une personne nommément désignée par l'exploitant et ayant une connaissance de la conduite de l'installation et des dangers et inconvénients des produits utilisés ou stockés dans l'installation.

Outre l'aptitude au poste occupé, les différents opérateurs et intervenants sur le site, y compris le personnel intérimaire, reçoivent une formation sur les risques inhérents des installations, la conduite à tenir en cas d'incident ou accident et, sur la mise en œuvre des moyens d'intervention.

Des mesures sont prises pour vérifier le niveau de connaissance et assurer son maintien.

Cette formation comporte notamment :

- toutes les informations utiles sur les produits manipulés, les réactions chimiques et opérations de fabrication mises en œuvre ;
- les explications nécessaires pour la bonne compréhension des consignes ;
- des exercices périodiques de simulation d'application des consignes de sécurité prévues par le présent arrêté, ainsi qu'un entraînement régulier au maniement des moyens d'intervention affectés à leur unité ;
- un entraînement périodique à la conduite des unités en situation dégradée vis-à-vis de la sécurité et à l'intervention sur celles-ci ;
- une sensibilisation sur le comportement humain et les facteurs susceptibles d'altérer les capacités de réaction face au danger.

7.4.5. TRAVAUX D'ENTRETIEN ET DE MAINTENANCE

Tous les travaux d'extension, modification ou maintenance dans les installations ou à proximité des zones à risque inflammable, explosible et toxique sont réalisés sur la base d'un dossier préétabli définissant notamment leur nature, les risques présentés, les conditions de leur intégration au sein des installations ou unités en exploitation et les dispositions de conduite et de surveillance à adopter.

Les travaux font l'objet d'un permis délivré par une personne dûment habilitée et nommément désignée.

Le permis rappelle notamment :

- les motivations ayant conduit à sa délivrance ;
- la durée de validité ;
- la nature des dangers ;
- le type de matériel pouvant être utilisé ;
- les mesures de prévention à prendre, notamment les vérifications d'atmosphère, les risques d'incendie et d'explosion, la mise en sécurité des installations ;
- les moyens de protection à mettre en œuvre notamment les protections individuelles, les moyens de lutte (incendie, etc.) mis à la disposition du personnel effectuant les travaux.

Tous les travaux ou interventions sont précédés, immédiatement avant leur commencement, d'une visite sur les lieux destinée à vérifier le respect des conditions prédéfinies.

À l'issue des travaux, une réception est réalisée pour vérifier leur bonne exécution, et l'évacuation du matériel de chantier : la disposition des installations en configuration normale est vérifiée et attestée.

Certaines interventions prédéfinies, relevant de la maintenance simple et réalisée par le personnel de l'établissement peuvent faire l'objet d'une procédure simplifiée.

Les entreprises de sous-traitance ou de services extérieures à l'établissement n'interviennent pour tous travaux ou intervention qu'après avoir obtenu une habilitation de l'établissement.

L'habilitation d'une entreprise comprend des critères d'acceptation, des critères de révocation, et des contrôles réalisés par l'établissement.

En outre, dans le cas d'intervention sur des équipements importants pour la sécurité, l'exploitant s'assure :

- en préalable aux travaux, que ceux-ci, combinés aux mesures palliatives prévues, n'affectent pas la sécurité des installations,
- à l'issue des travaux, que la fonction de sécurité assurée par lesdits éléments est intégralement restaurée.

7.5. FACTEUR ET ÉLÉMENTS IMPORTANTS DESTINÉS À LA PRÉVENTION DES ACCIDENTS

7.5.1. LISTE DES ÉLÉMENTS IMPORTANTS POUR LA SÉCURITÉ

L'exploitant établit, en tenant compte de l'étude de dangers, la liste des facteurs importants pour la sécurité. Il identifie à ce titre les équipements, les paramètres, les consignes, les modes opératoires et les formations afin de maîtriser une dérive dans toutes les phases d'exploitation des installations

(fonctionnement normal, fonctionnement transitoire, situation accidentelle ...) susceptible d'engendrer des conséquences graves pour l'homme et l'environnement.

Cette liste est tenue à la disposition de l'inspection des installations classées et régulièrement mise à jour.

7.5.2. SYSTÈMES D'ALARME ET DE MISE EN SÉCURITÉ DES INSTALLATIONS

Des dispositions sont prises pour permettre, en cas de dépassement de seuils critiques préétablis, d'alarmer le personnel de surveillance de tout incident et de mettre en sécurité les installations susceptibles d'engendrer des conséquences graves pour le voisinage et l'environnement.

Afin de vérifier les dispositifs essentiels de protection, des tests sont effectués. Ces interventions volontaires font l'objet d'une consigne particulière reprenant le type et la fréquence des manipulations.

Cette consigne est distribuée au personnel concerné et commentée autant que nécessaire.

Par ailleurs, toutes dispositions techniques adéquates doivent être prises par l'exploitant afin que :

- les automates et les circuits de protection soient affranchis des micro-coupures électriques ;
- le déclenchement partiel ou général de l'alimentation électrique ne puisse pas mettre en défaut ou supprimer totalement ou partiellement la mémorisation de données essentielles pour la sécurité des installations.

7.5.3. DISPOSITIF DE CONDUITE

Le dispositif de conduite des installations est conçu de façon que le personnel concerné ait immédiatement connaissance de toute dérive des paramètres de conduite par rapport aux conditions normales d'exploitation.

Les paramètres importants pour la sécurité des installations sont mesurés, si nécessaire enregistrés en continu et équipés d'alarme.

7.5.4. ALIMENTATION ÉLECTRIQUE

Les équipements et paramètres importants pour la sécurité doivent pouvoir être maintenus en service ou mis en position de sécurité en cas de défaillance de l'alimentation électrique principale.

Les réseaux électriques alimentant ces équipements importants pour la sécurité sont indépendants de sorte qu'un sinistre n'entraîne pas la destruction simultanée de l'ensemble des réseaux d'alimentation.

L'alimentation électrique des équipements vitaux pour la sécurité doit pouvoir être secourue par une source interne à l'établissement.

7.5.5. UTILITÉS DESTINÉES A L'EXPLOITATION DES INSTALLATIONS

L'exploitant assure en permanence la fourniture ou la disponibilité des utilités qui permettent aux installations de fonctionner dans leur domaine de sécurité ou alimentent les équipements importants concourant à la mise en sécurité ou à l'arrêt d'urgence des installations.

7.6. PRÉVENTION DES POLLUTIONS ACCIDENTELLES

7.6.1. ORGANISATION DE L'ÉTABLISSEMENT

Une consigne écrite doit préciser les vérifications à effectuer, en particulier pour s'assurer périodiquement de l'étanchéité des dispositifs de rétention, préalablement à toute remise en service après arrêt d'exploitation, et plus généralement aussi souvent que le justifieront les conditions d'exploitation.

Les vérifications, les opérations d'entretien et de vidange des rétentions doivent être notées sur un registre spécial tenu à la disposition de l'inspection des installations classées.

7.6.2. ÉTIQUETAGE DES SUBSTANCES ET PRÉPARATIONS DANGEREUSES

Les fûts, réservoirs et autres emballages, les récipients fixes de stockage de produits dangereux d'un volume supérieur à 800 l portent de manière très lisible la dénomination exacte de leur contenu, le numéro et le symbole de danger défini dans la réglementation relative à l'étiquetage des substances et préparations chimiques dangereuses.

À proximité des aires permanentes de stockage de produits dangereux en récipients mobiles, les symboles de danger ou les codes correspondant aux produits doivent être indiqués de façon très lisible.

7.6.3. RÉTENTIONS

I. Dispositions générales :

Les sols des installations où sont stockés, transvasés ou utilisés des liquides contenant des acides, des bases, des sels à une concentration supérieure à 1 gramme par litre ou contenant des substances très toxiques et toxiques définies par l'arrêté du 20 avril 1994 relatif à la déclaration, la classification, l'emballage et l'étiquetage des substances sont munis d'un revêtement étanche et inattaquable. Il est aménagé de façon à diriger tout écoulement accidentel vers une capacité de rétention étanche.

Les capacités de rétention sont conçues de sorte qu'en situation accidentelle la présence du produit ne puisse en aucun cas altérer une cuve ou une canalisation. Elles sont aussi conçues pour recueillir toute fuite éventuelle provenant de toute partie de l'équipement concerné et réalisées de sorte que les produits incompatibles ne puissent s'y mêler (cyanure et acide, hypochlorite et acides, bisulfite et acide, acide et base très concentrés...). Elles sont étanches aux produits qu'elles pourraient contenir et résistent à leur action physique et chimique. Il en est de même pour les dispositifs d'obturation éventuels qui doivent être maintenus fermés.

Les capacités de rétention sont munies d'un déclencheur d'alarme en point bas. Pour s'assurer du bon fonctionnement de ces déclencheurs d'alarme, il y a lieu d'établir une procédure de vérification avec l'indication de la périodicité de réalisation. Ce type de procédure doit également inclure les opérations à effectuer en cas de déclenchement d'alarme.

Les capacités de rétention de plus de 1 000 litres sont munies d'un déclencheur d'alarme en point bas, à l'exception de celles dédiées au déchargement. Les capacités de rétention ont vocation à être vides de tout liquide et ne sont pas munies de systèmes automatiques de relevage des eaux.

L'étanchéité du ou des réservoirs associés doit pouvoir être contrôlée à tout moment.

Les circuits de régulation thermique de bains sont construits conformément aux règles de l'art et ne comprennent pas de circuits de refroidissement ouverts. Les échangeurs de chaleur de bains sont en matériaux capables de résister à l'action chimique des bains. Les systèmes de chauffage des cuves sont

équipés de dispositifs de sécurité qui permettent de détecter le manque de liquide et d'asservir l'arrêt du chauffage.

Les résistances éventuelles (bains actifs et stockages) sont protégées mécaniquement.

Les produits récupérés en cas d'accident ne peuvent être rejetés que dans des conditions conformes aux dispositions de l'arrêté préfectoral d'autorisation ou sont éliminés comme les déchets.

II. Stockages :

Le stockage et la manipulation de produits réactifs, dangereux ou polluants, solides ou liquides sont effectués sur des aires étanches et aménagées pour la récupération des fuites éventuelles.

Tout stockage d'un liquide susceptible de créer une pollution des eaux ou des sols est associé à une capacité de rétention dont le volume est au moins égal à la plus grande des deux valeurs suivantes :

- 100 % de la capacité du plus grand réservoir ;
- 50 % de la capacité totale des réservoirs associés.

Pour les stockages de récipients de capacité unitaire inférieure ou égale à 250 litres, la capacité de rétention sera au moins égale à :

- la capacité totale si celle-ci est inférieure à 250 litres ;
- dans le cas de liquide inflammable, 50 % de la capacité totale des récipients, avec un minimum de 250 litres ;
- dans les autres cas, 20 % de la capacité totale des récipients, avec un minimum de 250 litres.

Dans le cas de cuves de grand volume associées à une capacité de rétention, l'exigence de 50 % du volume des cuves associées pourra être techniquement difficile à réaliser. Sur la base de l'étude de danger qui le justifiera, il pourra être limité à 100 m³ ou au volume de la plus grande cuve si celui-ci excède 100 m³.

Les réservoirs fixes sont munis de jauges de niveau et pour les stockages enterrés de limiteurs de remplissage. Le stockage des liquides inflammables, ainsi que des autres substances ou préparations toxiques, corrosives ou dangereuses pour l'environnement sous le niveau du sol n'est autorisé que dans des réservoirs en fosse maçonnée ou assimilés. L'étanchéité des réservoirs est contrôlable.

Les déchets susceptibles de contenir des matières polluantes sont stockés à l'abri des précipitations météoriques sur des aires étanches et aménagées pour la récupération des eaux de ruissellement.

III. Cuves et chaînes de traitement :

Toute chaîne de traitement est associée à une capacité de rétention dont le volume est au moins égal à la plus grande des deux valeurs suivantes :

- 100 % de la capacité de la plus grande cuve ;
- 50 % de la capacité totale des cuves associées.

Cette disposition ne s'applique pas aux cuves contenant des acides, des bases, ou des sels non toxiques à une concentration inférieure à 1 gramme par litre, ne pouvant se déverser dans la rétention d'une cuve de traitement.

Au vu des éléments de l'étude de dangers et compte tenu des caractéristiques des bains et des matières traitées, l'arrêté préfectoral d'autorisation prescrit, le cas échéant, l'obligation pour l'exploitant d'installer un dispositif de vidange ou de transvasement dont la mise en œuvre est quasi

immédiate en cas de situation accidentelle (emballement de réaction, émissions gazeuses dangereuses, réactions exothermiques...).

IV. Ouvrages épuratoires :

Les réacteurs de décyanuration et de déchromatation sont munis de rétentions sélectives, avec un déclencheur d'alarme en point bas. L'ensemble de l'ouvrage épuratoire est construit sur un revêtement étanche et inattaquable, dirigeant tout écoulement vers un point bas muni d'un déclencheur d'alarme.

La détoxification d'effluents cyanurés et le stockage de bains usés ou concentrés cyanurés sont implantés de manière à éviter toute possibilité de stagnation de vapeurs ou gaz toxiques.

7.6.4. RÉSERVOIRS

L'étanchéité du (ou des) réservoir(s) associé(s) à la rétention doit pouvoir être contrôlée à tout moment.

Les matériaux utilisés doivent être adaptés aux produits utilisés de manière, en particulier, à éviter toute réaction parasite dangereuse.

Les canalisations doivent être installées à l'abri des chocs et donner toute garantie de résistance aux actions mécaniques, physiques, chimiques ou électrolytiques. Il est en particulier interdit d'intercaler des tuyauteries flexibles entre le réservoir et les robinets ou clapets d'arrêt, isolant ce réservoir des appareils d'utilisation.

7.6.5. RÈGLES DE GESTION DES STOCKAGES EN RÉTENTION

Les réservoirs ou récipients contenant des produits incompatibles ne sont pas associés à une même rétention.

Le stockage des liquides inflammables, ainsi que des autres produits, toxiques, corrosifs ou dangereux pour l'environnement, n'est autorisé sous le niveau du sol que dans des réservoirs installés en fosse maçonnée ou assimilés, et pour les liquides inflammables dans le respect des dispositions du présent arrêté.

L'exploitant veille à ce que les volumes potentiels de rétention restent disponibles en permanence. À cet effet, l'évacuation des eaux pluviales respecte les dispositions du présent arrêté.

7.6.6. STOCKAGE SUR LES LIEUX D'EMPLOI

Les matières premières, produits intermédiaires et produits finis considérés comme des substances ou des préparations dangereuses sont limités en quantité stockée et utilisée dans les ateliers au minimum technique permettant leur fonctionnement normal.

7.6.7. TRANSPORTS – CHARGEMENTS – DÉCHARGEMENTS

Les aires de chargement et de déchargement de véhicules citernes sont étanches et reliées à des rétentions dimensionnées selon les règles de l'art. Des zones adéquates sont aménagées pour le stationnement en sécurité des véhicules de transport de matières dangereuses, en attente de chargement ou de déchargement.

Le transport des produits à l'intérieur de l'établissement est effectué avec les précautions nécessaires pour éviter le renversement accidentel des emballages (arrimage des fûts...).

Le stockage et la manipulation de produits dangereux ou polluants, solides ou liquides (ou liquéfiés) sont effectués sur des aires étanches et aménagées pour la récupération des fuites éventuelles.

7.6.8. CANALISATIONS DE TRANSPORT DE FLUIDES DANGEREUX

Les canalisations de transport de fluides dangereux et de collecte d'effluents pollués ou susceptibles de l'être sont étanches et résistent à l'action physique et chimique des produits qu'elles sont susceptibles de contenir.

Elles sont accessibles et peuvent être inspectées.

Elles sont convenablement entretenues et font l'objet d'examen périodiques appropriés permettant de s'assurer de leur bon état. Ces vérifications sont consignées dans un document prévu à cet effet et tenu à la disposition de l'inspection des installations classées.

Les canalisations ne doivent pas être une cause possible d'inflammation et doivent être convenablement protégées contre les chocs, contre la propagation des flammes et contre les produits présents dans la partie de l'installation en cause.

Les différentes canalisations sont repérées conformément aux règles en vigueur.

Un schéma de tous les réseaux et un plan des égouts sont établis par l'exploitant, régulièrement mis à jour, notamment après chaque modification notable, et datés. Ils sont tenus à la disposition de l'inspection des installations classées ainsi que des services d'incendie et de secours.

Le repérage des bouches de dépotage des produits chimiques permet de les différencier afin d'éviter les mélanges de produits lors des livraisons.

L'ensemble des appareils susceptibles de contenir des acides, des bases, des substances ou préparations toxiques définis par l'arrêté du 20 avril 1994 relatif à la déclaration, la classification, l'emballage et l'étiquetage des substances est réalisé de manière à être protégé et à résister aux chocs occasionnels dans le fonctionnement normal de l'atelier.

Il est interdit d'établir des liaisons directes entre les réseaux de collecte des effluents devant subir un traitement ou être détruits et le milieu récepteur.

7.6.9. ÉLIMINATION DES SUBSTANCES OU PRÉPARATIONS DANGEREUSES

L'élimination des substances ou préparations dangereuses récupérées en cas d'accident suit prioritairement la filière déchets la plus appropriée. En tout état de cause, leur éventuelle évacuation vers le milieu naturel s'exécute dans des conditions conformes au présent arrêté.

7.7. MOYENS D'INTERVENTION EN CAS D'ACCIDENT ET ORGANISATION DES SECOURS

7.7.1. DÉFINITION GÉNÉRALE DES MOYENS

L'établissement est doté de moyens adaptés aux risques à défendre et répartis en fonction de la localisation de ceux-ci conformément à l'analyse des risques définie dans le présent chapitre au paragraphe généralités.

7.7.2. ENTRETIEN DES MOYENS D'INTERVENTION

Ces équipements sont maintenus en bon état, repérés et facilement accessibles.

L'exploitant doit pouvoir justifier, auprès de l'inspection des installations classées, de l'exécution de ces dispositions. Il doit fixer les conditions de maintenance et les conditions d'essais périodiques de ces matériels.

Les dates, les modalités de ces contrôles et les observations constatées doivent être inscrites sur un registre tenu à la disposition des services de la protection civile, d'incendie et de secours et de l'inspection des installations classées.

7.7.3. RESSOURCES EN EAU ET MOUSSE

L'établissement doit disposer de ses propres moyens de lutte contre l'incendie adaptés aux risques à défendre, et au minimum les moyens définis ci-après :

- des extincteurs en nombre et en qualité adaptés aux risques, doivent être judicieusement répartis dans l'établissement et notamment à proximité des dépôts de matières combustibles et des postes de chargement et de déchargement des produits et déchets ;
- des robinets d'incendie armés de 40 mm installés conformément à la norme NFS 61201 et NFS 62201 à proximité des issues. Leur choix et leur nombre doivent être tels que toute la surface des locaux puisse être battue par l'action simultanée de deux lances au moins ;
- un poteau incendie dans l'enceinte de l'établissement.

L'établissement dispose également des moyens suivants :

- une prise d'eau au niveau du canal de la Scarpe ;
- un poteau incendie situé à moins de 200 mètres (rue du Maréchal de Lattre de Tassigny).

7.7.4. CONSIGNES DE SÉCURITÉ

Sans préjudice des dispositions du code du travail, les modalités d'application des dispositions du présent arrêté sont établies, intégrées dans des procédures générales spécifiques et/ou dans les procédures et instructions de travail, tenues à jour et affichées dans les lieux fréquentés par le personnel.

Ces consignes indiquent notamment :

- les conditions imposées aux personnes étrangères à l'entreprise séjournant ou appelées à intervenir dans l'établissement ;
- les opérations qui doivent être exécutées avec une autorisation spéciale et qui font l'objet de consignes particulières (permis de feu, etc.) ;
- les personnes habilitées à donner des autorisations spéciales ou à intervenir ;
- l'interdiction de fumer ;
- l'interdiction d'apporter du feu sous une forme quelconque dans les parties de l'installation qui, en raison des caractéristiques qualitatives et quantitatives des matières mises en œuvre, stockées, utilisées ou produites, sont susceptibles d'être à l'origine d'un sinistre pouvant avoir des conséquences directes ou indirectes sur l'environnement, la sécurité publique ou le maintien en sécurité de l'installation ;

- les procédures d'arrêt d'urgence et de mise en sécurité de l'installation (électricité, réseaux de fluides) ;
- les mesures à prendre en cas de fuite sur un récipient ou une canalisation contenant des substances dangereuses et notamment les conditions d'évacuation des déchets et eaux souillées en cas d'épandage accidentel ;
- les règles d'utilisation et d'entretien du matériel ;
- les conditions de manipulation, de chargement, de déchargement et de stockage de matières dangereuses à l'intérieur de l'établissement.

L'ensemble de ces consignes est tenu à la disposition de l'inspection des installations classées.

Les interdictions de fumer sont affichées de manière très visible en indiquant qu'il s'agit d'un arrêté préfectoral.

7.7.5. CONSIGNES GÉNÉRALES D'INTERVENTION

Des consignes écrites sont établies pour la mise en œuvre des moyens d'intervention, d'évacuation du personnel et d'appel des secours extérieurs auxquels l'exploitant aura communiqué un exemplaire. Le personnel est entraîné à l'application de ces consignes.

- l'accueil et le guidage des secours ;
- les moyens d'extinction à utiliser en cas d'incendie ;
- la procédure d'alerte avec les numéros de téléphone du responsable d'intervention de l'établissement, des services d'incendie et de secours ;
- la procédure permettant, en cas de lutte contre un incendie, d'isoler le site afin de prévenir tout transfert de pollution vers le milieu récepteur ;
- les mesures à prendre en vue d'assurer la sauvegarde du personnel en cas d'incendie (plan d'évacuation, etc.).

Ces consignes sont affichées.

L'ensemble de ces consignes est tenu à la disposition de l'inspection des installations classées.

Des exercices sont effectués notamment pour l'évacuation des locaux et leurs enseignements seront consignés.

7.7.5.1. Plan d'intervention interne

L'exploitant est tenu d'établir un plan d'intervention interne qui définit les mesures d'organisation, les méthodes d'intervention et les moyens qu'il met en œuvre en cas d'accident en vue de protéger le personnel, les populations et l'environnement. Il en assure la mise à jour permanente.

Le plan est transmis au service interministériel régional des affaires civiles et économiques de défense et de la protection civile, à monsieur le directeur régional de l'industrie, de la recherche et de l'environnement (en deux exemplaires), et à monsieur le directeur départemental des services d'incendie et de secours.

Le préfet peut demander la modification des dispositions envisagées.

7.7.5.2. Accidents, incidents

En cas d'accident ou d'incident, l'exploitant doit prendre toutes les mesures qu'il juge utile afin d'en limiter les effets.

Il doit veiller à l'application du plan d'intervention et il est responsable de l'information des services administratifs et des services de secours concernés.

L'exploitant est tenu de déclarer, conformément à l'article R. 512-69 du code de l'environnement, dans les meilleurs délais, à l'inspection des installations classées les accidents ou incidents survenus du fait du fonctionnement de cette installation qui sont de nature à porter atteinte aux intérêts mentionnés à l'article L. 511-1.

Un rapport d'accident ou, sur demande de l'inspection des installations classées, un rapport d'incident est transmis par l'exploitant à l'inspection des installations classées. Il précise, notamment, les circonstances et les causes de l'accident ou de l'incident, les effets sur les personnes et l'environnement, les mesures prises ou envisagées pour éviter un accident ou un incident similaire et pour en pallier les effets à moyen ou à long terme.

7.7.6. PROTECTION DES MILIEUX RÉCEPTEURS

7.7.6.1. Dossier de lutte contre la pollution des eaux

L'exploitant constitue à ce titre un dossier « LUTTE CONTRE LA POLLUTION ACCIDENTELLE DES EAUX » qui permet de déterminer les mesures de sauvegarde à prendre pour ce qui concerne les personnes, la faune, la flore, les ouvrages exposés à cette pollution, en particulier :

- la toxicité et les effets des produits rejetés qui en raison de leurs caractéristiques et des quantités mises en œuvre peuvent porter atteinte à l'environnement lors d'un rejet direct ;
- leur évolution et les conditions de dispersion dans le milieu naturel ;
- la définition des zones risquant d'être atteintes par des concentrations en polluants susceptibles d'entraîner des conséquences sur le milieu naturel ou les diverses utilisations des eaux ;
- les méthodes de destruction des polluants à mettre en œuvre ;
- les moyens curatifs pouvant être utilisés pour traiter les personnes, la faune ou la flore exposées à cette pollution ;
- les méthodes d'analyses ou d'identification et organismes compétents pour réaliser ces analyses.

L'ensemble de ces documents est régulièrement mis à jour pour tenir compte de l'évolution des connaissances et des techniques.

7.7.6.2. Bassin de confinement et bassin d'orage

Les réseaux d'assainissement susceptibles de recueillir l'ensemble des eaux polluées lors d'un accident ou d'un incendie (y compris les eaux d'extinction et de refroidissement) sont raccordés à un bassin de confinement étanche aux produits collectés ou à dispositif d'une efficacité équivalente démontrée.

Le volume de rétention disponible doit pouvoir être justifié au regard des besoins.

Les eaux doivent s'écouler par gravité ou doivent y être cheminée par un dispositif de pompage à l'efficacité démontrée en cas d'accident.

Les organes de commande nécessaires à leur mise en service doivent pouvoir être actionnés en toute circonstance. Ils sont maintenus en parfait état de fonctionnement. Une procédure fixe les modalités d'entretien, de surveillance et d'essai de ces organes de commandes.

Une vanne d'isolement est située en amont du bassin d'infiltration versant sud afin de pouvoir isoler celui-ci des eaux d'extinction incendie.

8 – CONDITIONS PARTICULIÈRES APPLICABLES A CERTAINES INSTALLATIONS DE L'ÉTABLISSEMENT

8.1. INSTALLATIONS DE TRAITEMENT DE SURFACE

8.1.1. CONCEPTION DES INSTALLATIONS

8.1.1.1. Évacuation des fumées

Les bâtiments abritant l'installation sont équipés en partie haute de dispositifs conformes à la réglementation en vigueur permettant l'évacuation à l'air libre des fumées, gaz de combustion, chaleur et produits imbrûlés dégagés en cas d'incendie. Ces dispositifs doivent être adaptés aux risques particuliers de l'installation et être à commande automatique et manuelle. Les commandes d'ouverture manuelle sont placées à proximité des accès.

8.1.1.2. Système de ventilation

Le débouché à l'atmosphère du système de ventilation des locaux est placé aussi loin que possible des immeubles habités ou occupés par des tiers et des bouches d'aspiration d'air extérieur, et à une hauteur suffisante prenant en compte la hauteur des bâtiments environnants afin de favoriser la dispersion des gaz rejetés et au minimum à un mètre au-dessus du faîtage.

8.1.1.3. Mise à la terre

Toutes les parties de l'installation susceptibles d'emmagasiner des charges électriques (éléments de construction, appareillage, réservoirs, cuves, canalisations...) sont reliées à une prise de terre conformément aux normes existantes.

8.1.2. DISPOSITIONS GÉNÉRALES D'EXPLOITATION

8.1.2.1. Connaissance de la nature et des risques liées aux substances et préparations dangereuses

L'exploitant dispose des documents lui permettant de connaître la nature et les risques des substances et préparations dangereuses présentes dans l'établissement (substances, bains, bains usés, bains de rinçage...); les fiches de données de sécurité prévues dans le code du travail permettent de satisfaire à cette obligation.

Les cuves de traitement, fûts, réservoirs et autres emballages portent en caractères très lisibles le nom des substances et préparations et, s'il y a lieu, les symboles de danger conformément à la réglementation relative à l'étiquetage des substances et préparations chimiques dangereuses.

8.1.2.2. État des stocks

L'exploitant doit tenir à jour un état indiquant la nature et la quantité des produits dangereux détenus, auquel est annexé un plan général des stockages. Cet état est tenu à la disposition de l'inspection des installations classées et des services d'incendie et de secours.

La présence dans l'installation de matières dangereuses ou combustibles est limitée aux nécessités de l'exploitation.

8.1.2.3. Consignes d'exploitation

I. Les consignes d'exploitation de l'ensemble des installations décrivent explicitement les contrôles à effectuer, en marche normale et à la suite d'un arrêt pour travaux de modification ou d'entretien, de façon à permettre en toutes circonstances le respect des dispositions du présent arrêté.

Le bon état de l'ensemble des installations (cuves de traitement et leurs annexes, stockages, rétentions, canalisations...) est vérifié périodiquement par l'exploitant, notamment avant et après toute suspension d'activité de l'installation supérieure à trois semaines et au moins une fois par an. Un préposé dûment formé contrôle les paramètres du fonctionnement des dispositifs de traitement des rejets.

Ces vérifications sont consignées dans un document prévu à cet effet et tenu à la disposition de l'inspection des installations classées. Le préposé s'assure notamment de la présence de réactifs nécessaires et du bon fonctionnement du système de régulation, de contrôle et d'alarme.

Des consignes de sécurité sont établies et disponibles en permanence dans l'installation. Elles spécifient notamment :

- la liste des vérifications à effectuer avant remise en marche de l'installation après une suspension prolongée d'activité ;
- les conditions dans lesquelles sont délivrées les substances et préparations toxiques et les précautions à prendre à leur réception, à leur expédition et à leur transport ;
- la nature et la fréquence des contrôles de la qualité des eaux détoxiquées dans l'installation ;
- les opérations nécessaires à l'entretien et à la maintenance, notamment les vérifications des systèmes automatiques de détection ;
- les modalités d'intervention en cas de situations anormales et accidentelles ;
- les modalités de mise en œuvre des dispositifs d'isolement du réseau de collecte.

L'exploitant a l'obligation d'informer l'inspection des installations classées en cas d'accident ou d'incident conformément aux dispositions de l'article R. 512-69 du code de l'environnement.

L'exploitant s'assure de la connaissance et du respect de ces consignes par son personnel.

II. L'exploitant tient à jour un schéma de l'installation faisant apparaître les sources et la circulation des eaux et des liquides concentrés de toute origine.

Ce schéma est tenu à la disposition de l'inspection des installations classées et des services d'incendie et de secours.

8.1.2.4. Disponibilités des moyens de protection de l'environnement

L'exploitant dispose de réserves suffisantes de produits ou matières consommables utilisés de manière courante ou occasionnelle pour assurer la protection de l'environnement, notamment résines échangeuses d'ions, manches de filtre, produits de neutralisation, liquides inhibiteurs, produits absorbants, pièces d'usure, électrodes de mesures de pH.

8.1.2.5. Systèmes de rinçage

I. Les systèmes de rinçage doivent être conçus et exploités de manière à obtenir une consommation d'eau spécifique, rapportée au mètre carré de la surface traitée, dite « consommation spécifique », la plus faible possible.

Sont pris en compte dans le calcul de la consommation spécifique :

- les eaux de rinçage ;
- les vidanges de cuves de rinçage ;
- les éluats, rinçages et purges des systèmes de recyclage, de régénération et de traitement spécifique des effluents ;
- les vidanges des cuves de traitement ;
- les eaux de lavage des sols ;
- les effluents des stations de traitement des effluents atmosphériques.

Ne sont pas pris en compte dans le calcul de la consommation spécifique :

- les eaux de refroidissement ;
- les eaux pluviales ;
- les effluents issus de la préparation d'eaux d'alimentation de procédé.

On entend par surface traitée la surface (pièces et montages) qui participe à l'entraînement du bain. La surface traitée est déterminée soit directement, soit indirectement en fonction des consommations électriques, des quantités de métaux utilisés, de l'épaisseur moyenne déposée ou par toute autre méthode adaptée au procédé utilisé. La consommation spécifique est exprimée pour l'installation, en tenant compte du nombre de fonctions de rinçage.

Il y a une fonction de rinçage chaque fois qu'une pièce quitte un bain de traitement et doit subir un rinçage (quel que soit le nombre de cuves ou d'étapes constituant ce rinçage).

La consommation spécifique d'eau ne doit pas excéder 8 litres par mètre carré de surface traitée et par fonction de rinçage.

L'exploitant calcule une fois par an la consommation spécifique de son installation, sur une période représentative de son activité. Il tient à disposition de l'inspection des installations classées le résultat et le mode de calcul de cette consommation spécifique ainsi que les éléments justificatifs de ce calcul.

8.1.3. AMÉNAGEMENTS DE L'INSTALLATION DE TRAITEMENT DE SURFACE

L'installation de traitement de surface est équipée des aménagements suivants :

- 1 cuve tampon de 1,5 m³ avec un système de mise à niveau du bain de dégraissage phosphatant ;
- pré-rampe stade 3' (rampe supplémentaire) au jet alimenté par stade 3 ;
- rampe déportée stade 4' (rampe eau déminéralisée finale) alimentée en eau déminéralisée ;
- gestion des alimentations d'eau par électrovanne et sécurisation par automate ;
- réseaux d'alimentation et d'évacuation adaptés ;
- goutte pour les égouttures de passivation chromique pour envoi vers le stade 5.

8.2. INSTALLATION DE PEINTURE À BASE DE POUDRE

L'exploitation comprend 3 cabines de peintures :

- 1 cabine de peinture automatisée ;
- 2 cabines de peinture manuelles (PM1 et PM2).

Les peintures utilisées sont à base de poudre sans solvant.

La cabine de peinture automatisée est équipée de :

- 18 pistolets automatiques ;
- 2 pistolets manuels ;
- un cyclone pour aspirer et recycler la poudre (non déposée sur les pièces). Le cyclone est associé à un filtre de débit 24 000 m³/h pour la récupération des fines.

Le débit d'aspiration de la cabine est de 0,7m /s.

La cabine de peinture manuelle PM1 est équipée de 1 pistolet manuel.

La cabine de peinture manuelle PM2 est équipée de 2 pistolets manuels.

Ces cabines sont munies chacune d'un système d'aspiration et de filtration.

Le fonctionnement des cabines doit déclencher automatiquement le fonctionnement de la ventilation des cabines. Le débit d'extraction des cabines est calculé pour garantir une utilisation de cabines en dessous de la limite inférieure d'explosion du mélange d'air et de poudre.

8.3. INSTALLATION DE MÉTALLISATION

L'application par pulvérisation du métal fondu doit être effectuée dans un local dont les éléments de construction présentent les caractéristiques de réaction et de résistance au feu suivantes :

- parois coupe-feu de degré 2 heures ;
- couverture incombustible ou plancher haut coupe-feu de degré 1 heure ;
- portes pare-flammes de degré une demi-heure.

Le local est convenablement clos sur l'extérieur et non surmonté d'étage habité.

Une ventilation mécanique suffisante évite que des poussières se répandent dans l'atelier ; l'air de l'atelier est aspiré par un ventilateur et ne peut être rejeté à l'extérieur qu'après avoir été débarrassé des poussières au moyen d'un dispositif filtrant efficace, de façon à respecter les valeurs limites et conditions de rejet définies aux articles 3.2.2.5 et 3.2.3.5 du présent arrêté.

L'installation de métallisation n'utilise pas de gaz combustibles (acétylène dissous, propane, etc.).

9 – SURVEILLANCE DES ÉMISSIONS ET DE LEURS EFFETS

9.1. PROGRAMME D'AUTO SURVEILLANCE

9.1.1. PRINCIPE ET OBJECTIFS DU PROGRAMME D'AUTO SURVEILLANCE

Afin de maîtriser les émissions de ses installations et de suivre leurs effets sur l'environnement, l'exploitant définit et met en œuvre sous sa responsabilité un programme de surveillance de ces émissions et de leurs effets dit programme d'auto surveillance. L'exploitant adapte et actualise la nature et la fréquence de cette surveillance pour tenir compte des évolutions de ses installations, de leurs performances par rapport aux obligations réglementaires, et de leurs effets sur l'environnement. L'exploitant décrit dans un document tenu à la disposition de l'inspection des installations classées les modalités de mesures et de mise en œuvre de son programme de surveillance, y compris les modalités de transmission à l'inspection des installations classées.

Les articles suivants définissent le contenu minimum de ce programme en termes de nature de mesure, de paramètres et de fréquence pour les différentes émissions et pour la surveillance des effets sur l'environnement, ainsi que de fréquence de transmission des données d'auto surveillance.

9.1.2. CONTRÔLES ET ANALYSES, CONTRÔLES INOPINÉS

Indépendamment des contrôles explicitement prévus dans le présent arrêté, l'inspection des installations classées peut demander à tout moment la réalisation, inopinée ou non, par un organisme tiers choisi par elle-même, de prélèvements et analyses d'effluents liquides ou gazeux, de déchets ou de sols ainsi que l'exécution de mesures vibratoires, olfactives ou de niveaux sonores. Elle peut également demander le contrôle de l'impact sur le milieu récepteur de l'activité de l'entreprise. Les frais occasionnés par ces contrôles, inopinés ou non, sont à la charge de l'exploitant.

9.2. MODALITÉS D'EXERCICE ET CONTENU DE L'AUTO SURVEILLANCE

9.2.1. Auto surveillance des émissions atmosphériques

9.2.1.1. Auto surveillance des rejets atmosphériques issus de l'installation de décapage des métaux (four pyrolyse)

L'exploitant met en place un programme de surveillance de ses rejets atmosphériques. Les mesures sont effectuées sous la responsabilité de l'exploitant et à ses frais dans les conditions fixées par l'arrêté d'autorisation, qui sont au moins celles qui suivent.

Une fois par an, a minima, l'exploitant réalise la mesure des concentration et flux des substances suivantes dans les rejets du four à pyrolyse :

- poussières totales ;
- substances organiques à l'état de gaz ou de vapeur exprimées en carbone organique total (COT) ;
- chlorure d'hydrogène, fluorure d'hydrogène et dioxyde de soufre ;
- monoxyde d'azote et dioxyde d'azote ;

- cadmium et ses composés, exprimé en cadmium (Cd) + thallium et ses composés, exprimé en thallium (Tl) ;
- mercure (Hg) et ses composés, exprimés en mercure (Hg) ;
- total des autres métaux lourds (Sb+As+Pb+Cr+Co+Cu+Mn+Ni+V) ;
- métaux lourds (Sb+As+Pb+Cr+Co+Cu+Mn+Ni+V) ainsi que le zinc et ses composés ;
- dioxines et furannes.

Au moins une fois par an, les analyses sont effectuées par un laboratoire agréé ou, s'il n'existe pas d'accréditation pour le paramètre analysé, il devra être accrédité par le comité français d'accréditation (COFRAC) ou par un organisme signataire de l'accord multilatéral pris dans le cadre de la coordination européenne des organismes d'accréditation (European cooperation for accreditation ou EA).

Les résultats des teneurs en métaux font apparaître la teneur en chacun des métaux pour les formes particulaires et gazeuses avant d'effectuer la somme.

9.2.1.2. Auto surveillance des rejets atmosphériques issus des installations de traitement de surface

La surveillance des rejets dans l'air porte sur :

- le bon fonctionnement des systèmes de captation, d'aspiration et de traitement éventuel. L'exploitant s'assure notamment de l'efficacité de la captation et de l'absence d'anomalies dans le fonctionnement des ventilateurs ;
- les valeurs limites d'émissions. Une mesure des concentrations dans les effluents atmosphériques de l'ensemble des polluants visés par l'article 3.2.3.3 du présent arrêté, est réalisée au moins une fois par an selon les normes en vigueur au niveau de chaque exutoire sur un échantillon représentatif du rejet et du fonctionnement des installations. Une estimation des émissions diffuses est également réalisée selon la même périodicité.

Les performances effectives des systèmes de captation, d'aspiration et de traitement éventuel sont contrôlées dans l'année suivant la mise en service de l'installation par un organisme extérieur reconnu compétent.

9.2.1.3. Auto surveillance des rejets atmosphériques issus de l'installation de *grenailage* et de l'installation de métallisation (revêtement de zinc sur support métallique par pulvérisation)

Une mesure du débit rejeté et de la concentration des poussières et du Zn doit être effectuée selon les méthodes normalisées en vigueur, au moins tous les trois ans.

Les mesures sont effectuées par un organisme agréé par le ministre de l'environnement quand il existe une procédure d'accréditation des organismes.

À défaut de méthode spécifique normalisée et lorsque les composés sont sous forme particulaire ou vésiculaire, les conditions d'échantillonnage isocinétique décrites par la norme NFX 44052 doivent être respectées.

Ces mesures sont effectuées sur une durée voisine d'une demi-heure, dans des conditions représentatives du fonctionnement de l'installation.

En cas d'impossibilité, liée à l'activité ou aux équipements, d'effectuer une mesure représentative des rejets, une évaluation des conditions de fonctionnement et des capacités des équipements d'épuration à respecter les valeurs limites est réalisée.

Les résultats des mesures sont adressés à l'inspection des installations classées dans le mois qui suit leur réalisation.

9.2.2. RELEVÉ DES PRÉLÈVEMENTS D'EAU

Les installations de prélèvement d'eaux de toutes origines sont munies d'un dispositif de mesure totalisateur. Ce dispositif est relevé journalièrement si le débit prélevé est susceptible de dépasser 100 m³/j, hebdomadairement si ce débit est inférieur. Ces résultats sont portés sur un registre éventuellement informatisé consultable par l'inspection.

9.2.3. AUTO SURVEILLANCE DES REJETS AQUEUX

Concernant les fréquences et modalités de l'autosurveillance de la qualité des effluents n°4, les dispositions minimums suivantes sont mises en œuvre :

Paramètres	Fréquence
pH	Avant rejet sur chaque cuvée
MeS	Une fois par trimestre suivant norme
DCO	
Azote global	
P	
F	
Indice hydrocarbure	
CrIII	Une fois par semaine par méthode simple et une fois par trimestre suivant norme
Cd	
Ni	
Cu	
Zn	
Fe	
Al	
Pb	
Sn	
Métaux : Zn + Cu + Ni + Al + Fe + Cr + Cd + Pb + Sn + Mo	
Mo	Une fois par an suivant norme
CN	

CrVI	Une fois par an suivant norme
------	-------------------------------

Afin de s'assurer du bon fonctionnement des dispositifs de mesure et des matériels d'analyse ainsi que de la représentativité des valeurs mesurées (absence de dérive), l'exploitant doit faire procéder au moins une fois par an aux prélèvements, mesures et analyses demandés dans le cadre de l'autosurveillance par un organisme extérieur (laboratoire agréé par le Ministre chargé de l'Environnement).

9.2.4. AUTO SURVEILLANCE DES DÉCHETS

L'exploitant tient à jour le registre des déchets prévu par l'arrêté ministériel du 31 mai 2021 fixant le contenu des registres déchets, terres excavées et sédiments mentionnés aux articles R. 541-43 et R. 541-43-1 du code de l'environnement

Le registre peut être contenu dans un document papier ou informatique. Il est conservé pendant au moins trois ans et tenu à la disposition des autorités compétentes.

9.2.4.1. Déclaration

L'exploitant déclare chaque année au ministre en charge des installations classées les déchets dangereux et non dangereux conformément à l'arrêté du 31 janvier 2008 modifié relatif au registre et à la déclaration annuelle des émissions polluantes et des déchets.

9.2.5. AUTO SURVEILLANCE DES NIVEAUX SONORES

9.2.5.1. Mesures périodiques

Une mesure du niveau de bruit et de l'émergence est effectuée un an au maximum après la mise en service de l'installation puis tous les 5 ans. Les mesures sont effectuées selon la méthode définie en annexe de l'arrêté du 23 janvier 1997. Ces mesures sont effectuées par un organisme qualifié dans des conditions représentatives du fonctionnement de l'installation sur une durée d'une demi-heure au moins.

Une mesure des émissions sonores est effectuée aux frais de l'exploitant par un organisme qualifié, notamment à la demande du préfet, si l'installation fait l'objet de plaintes ou en cas de modification de l'installation susceptible d'impacter le niveau de bruit généré dans les zones à émergence réglementée.

9.3. SUIVI, INTERPRÉTATION ET DIFFUSION DES RÉSULTATS

9.3.1. ACTIONS CORRECTIVES

L'exploitant suit les résultats des mesures qu'il réalise en application du chapitre 9.2, notamment celles de son programme d'auto surveillance, les analyse et les interprète. Il prend le cas échéant les actions correctives appropriées lorsque des résultats font présager des risques ou inconvénients pour l'environnement ou d'écart par rapport au respect des valeurs réglementaires relatives aux émissions de ses installations ou de leurs effets sur l'environnement.

En particulier, lorsque la surveillance environnementale sur les eaux souterraines ou les sols fait apparaître une dérive par rapport à l'état initial de l'environnement, soit réalisé en application de l'article R. 512-8 II 1° du code de l'environnement, soit reconstitué aux fins d'interprétation des résultats de surveillance, l'exploitant met en œuvre les actions de réduction complémentaires des émissions appropriées et met en œuvre, le cas échéant, un plan de gestion visant à rétablir la compatibilité entre les milieux impactés et leurs usages.

9.3.2. ANALYSE ET TRANSMISSION DES RÉSULTATS DE L'AUTO SURVEILLANCE

Sans préjudice des dispositions de l'article R. 512-69 du code de l'environnement, l'exploitant établit avant la fin de chaque mois calendaire un rapport de synthèse relatif aux résultats des mesures et analyses imposées au 9.2 du mois précédent. Ce rapport traite au minimum de l'interprétation des résultats de la période considérée (en particulier cause et ampleur des écarts), des mesures comparatives mentionnées au 9.1, des modifications éventuelles du programme d'auto surveillance et des actions correctives mises en œuvre ou prévues (sur l'outil de production, de traitement des effluents, la maintenance...) ainsi que de leur efficacité.

Il est tenu à la disposition permanente de l'inspection des installations classées pendant une durée de 10 ans.

Le rapport relatif aux résultats du mois N est transmis à l'Inspection des installations classées avant la fin du mois N+1.

9.3.3. TRANSMISSION DES RÉSULTATS DE L'AUTO SURVEILLANCE DES DÉCHETS

Les justificatifs évoqués au chapitre 9.2.4 doivent être conservés (3 ans ou 5 ans ou 10 ans).

9.3.4. ANALYSE ET TRANSMISSION DES RÉSULTATS DES MESURES DE NIVEAUX SONORES

Les résultats des mesures réalisées en application de l'article 9.2.5 sont transmis à l'inspection des installations classées dans le mois qui suit leur réception avec les commentaires et propositions éventuelles d'amélioration.

9.4. BILANS PÉRIODIQUES

9.4.1. BILAN ENVIRONNEMENT ANNUEL (ENSEMBLE DES CONSOMMATIONS D'EAU ET DES REJETS CHRONIQUES ET ACCIDENTELS)

I. L'exploitant est soumis aux dispositions de l'arrêté ministériel du 31 janvier 2008 relatif au registre et à la déclaration annuelle des émissions polluantes et des déchets ou à tout texte le remplaçant.

À cet effet, l'exploitant adresse au préfet, au plus tard le 1er avril de chaque année, un bilan annuel portant sur l'année précédente :

- les émissions chroniques ou accidentelles de l'établissement, à caractère régulier ou non, canalisées ou diffuses dans l'air et dans l'eau de tout polluant indiqué à l'annexe II de l'arrêté ministériel du 31 janvier 2008 dès lors qu'elles dépassent les seuils fixés dans cette même annexe, en distinguant la part éventuelle de rejet ou de transfert de polluant résultant de l'accident ;

- les émissions chroniques ou accidentelles de l'établissement dans le sol de tout polluant indiqué à l'annexe II de l'arrêté ministériel du 31 janvier 2008, provenant de déchets ;
- les volumes d'eau prélevée dès lors que le volume de prélèvement est supérieur à 50 000 m³/an ;
- les volumes d'eau rejetée, le nom et la nature du milieu récepteur dès lors que le volume de prélèvement est supérieur à 50 000 m³/an ou que l'exploitant déclare au moins une émission dans l'eau au titre du premier tiret du présent article.

Si l'exploitant a déclaré pour une année donnée, en application des alinéas précédents, une émission d'un polluant supérieure au seuil fixé pour ce polluant déclare la quantité émise de ce polluant pour l'année suivante même si elle est inférieure aux seuils.

II. L'exploitant d'une installation classée soumise à autorisation déclare chaque année au ministre chargé de l'environnement la production de déchets dangereux de l'établissement dès lors que celle-ci est supérieure à 10 tonnes par an. Toutefois, pour les établissements exerçant une des activités figurant sur la liste de l'annexe I b de l'arrêté ministériel du 31 janvier 2008 ce seuil est de 2 tonnes par an.

L'exploitant d'un établissement exerçant une des activités figurant sur la liste de l'annexe I b de l'arrêté ministériel du 31 janvier 2008 déclare chaque année au ministre chargé de l'environnement la production de déchets non dangereux de l'établissement dès lors que celle-ci est supérieure à 2 000 tonnes par an.

L'exploitant d'une installation classée assurant le traitement de déchets dangereux déclare chaque année au ministre chargé de l'environnement les quantités admises et traitées sur le site.

L'exploitant d'une installation classée de stockage, d'incinération, de compostage ou de méthanisation de déchets non dangereux déclare chaque année au ministre chargé de l'environnement les quantités admises et traitées sur le site.

Concernant la production et le traitement de déchets dangereux et non dangereux, l'exploitant précise si les déchets sont destinés à la valorisation ou à l'élimination. Dans le cas de mouvements transfrontaliers de déchets dangereux, il indique en outre le nom et l'adresse de l'entreprise qui procède à la valorisation ou à l'élimination des déchets ainsi que l'adresse du site qui réceptionne effectivement les déchets.

III. L'exploitant indique dans sa déclaration annuelle les informations permettant l'identification de l'établissement concerné et des activités exercées.

L'exploitant précise si la détermination des quantités déclarées est basée sur une mesure, un calcul ou une estimation.

Il apporte toute information relative à un changement notable dans sa déclaration par rapport à l'année précédente.

La déclaration comprend les informations figurant dans le contenu de la déclaration défini à l'annexe III de l'arrêté ministériel du 31 janvier 2008.

- des utilisations d'eau ; le bilan fait apparaître éventuellement les économies réalisées ;
- de la masse annuelle des émissions de polluants, suivant un format fixé par le ministre chargé des installations classées. La masse émise est la masse du polluant considéré émise sur l'ensemble du site de manière chronique ou accidentelle, canalisée ou diffuse dans l'air, l'eau, et les sols, quel qu'en soit le cheminement, ainsi que dans les déchets éliminés à l'extérieur de l'établissement.

10 – NORMES DE MESURES

Éventuellement, l'analyse de certains paramètres pourra exiger le recours à des méthodes non explicitement visées ci-dessous.

En cas de modification des méthodes normalisées, les nouvelles dispositions sont applicables dans un délai de 6 mois suivant la publication.

POUR LES EAUX :

Échantillonnage

Conservation et manipulation des échantillons	NF EN ISO 5667-3
Établissement des programmes d'échantillonnage	NF EN 25667-1
Techniques d'échantillonnage	NF EN 25667-2

Analyses

pH	NF T 90 008
Couleur	NF EN ISO 7887
Matières en suspension totales	NF EN 872
DBO 5 (1)	NF T 90 103
DCO (1)	NF T 90 101
COT (1)	NF EN 1484
Azote Kjeldahl	NF EN ISO 25663
Azote global	représente la somme de l'azote mesuré par la méthode Kjeldahl et de l'azote contenu dans les nitrites et les nitrates
Nitrites (N-NO ₂)	NF EN ISO 10304-1, 10304-2, 13395 et 26777
Nitrates (N-NO ₃)	NF EN ISO 10304-1, 10304-2, 13395 et FD T 90 045
Azote ammoniacal (N-NH ₄)	NF T 90 015
Phosphore total	NF T 90 023
Fluorures	NF T 90 004, NF EN ISO 10304-1
CN (aisément libérables)	ISO 6 703/2
Ag	FD T 90 112, FD T 90 119, ISO 11885

Al	FD T 90 119, ISO 11885, ASTM 8.57.79
As	NF EN ISO 11969, FD T 90 119, NF EN 26595, ISO 11885
Cd	FD T 90 112, FD T 90 119, ISO 11885
Cr	NF EN 1233, FD T 90 112, FD T 90 119, ISO 11885
Cr6	NFT 90043
Cu	NF T 90 022, FD T 90 112, FD T 90 119, ISO 11885
Fe	NF T 90 017, FD T 90 112, ISO 11885
Hg	NF T 90 131, NF T 90 113, NF EN 1483
Mn	NF T 90 024, FD T 90 112, FD T 90 119, ISO 11885
Ni	FD T 90 112, FD T 90 119, ISO 11885
Pb	NF T 90 027, FD T 90 112, FD T 90 119, ISO 11885
Se	FD T 90 119, ISO 11885
Sn	FD T 90 119, ISO 11885
Zn	FD T 90 112, ISO 11885
Indice phénol	XP T 90 109
Hydrocarbures totaux	NF T 90 114
Hydrocarbures aromatiques polycycliques (HAP)	NF T 90 115
Hydrocarbures halogénés hautement volatils	NF EN ISO 10301
Halogènes des composés organiques absorbables (AOX)	NF EN 1485

(1) Les analyses doivent être effectuées sur échantillon non décanté.

POUR LES DÉCHETS

Qualification (solide massif)

Déchets solides massifs : XP 30-417 et XP X 31-212

Normes de lixiviation

Pour des déchets solides massifs XP X 31-211

Pour les déchets non massifs X 30 402-2

Autres normes

Siccité NF ISO 11465

POUR LES GAZ

Émissions de sources fixes :

Débit	ISO 10780
O ₂	FD X 20 377
Poussières	NF X 44 052 puis NF EN 13284-1*
CO	NF X 43 300 et NF X 43 012
SO ₂	ISO 11632
HCl	NF EN 1911-1, 1911-2 et 1911-3
HAP	NF X 43 329
Hg	NF EN 13211
Dioxines	NF EN 1948-1, 1948-2 et 1948-3
COVT	<i>NF X 43 301 puis NF EN 13526 et NF EN 12619. NF EN 13 649 dès février 2003 en précisant que les méthodes équivalentes seront acceptées</i>
Odeurs	NF X 43 101, X 43 104 puis NF EN 13725*
Métaux lourds	NF X 43-051
HF	NF X 43 304
NO _x	NF X 43 300 et NF X 43 018
N ₂ O	NF X 43 305

* : dés publication officielle

Qualité de l'air ambiant :

CO	NF X 43 012
SO ₂	NF X 43 019 et NF X 43 013
NO _x	NF X 43 018 et NF X 43 009
Hydrocarbures totaux	NF X 43 025
Odeurs	NF X 43 101 à X 43 104

Poussières

NF X 43 021 et NF X 43 023 et NF X 43 017

O₃

XP X 43 024

Pb

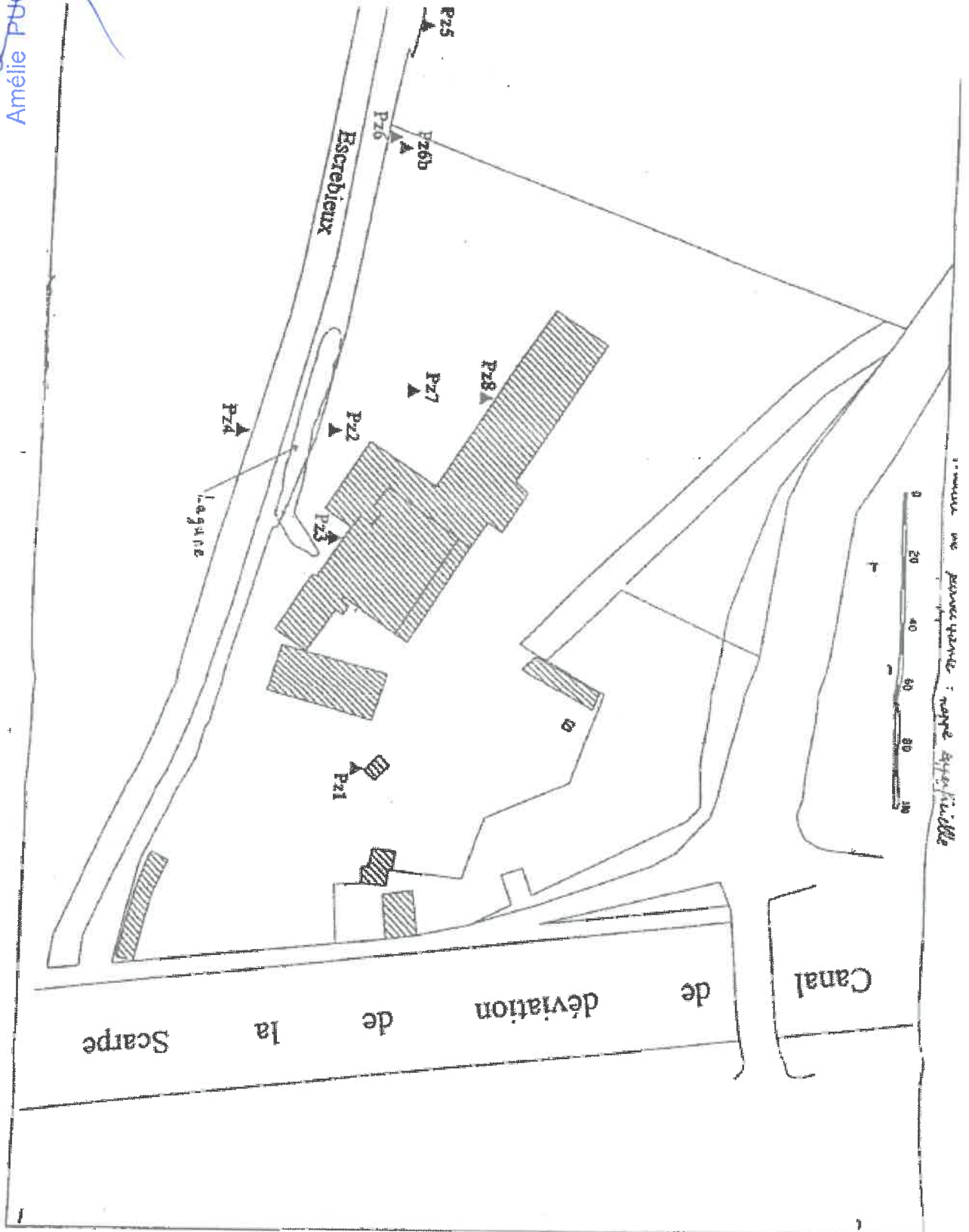
NF X 43 026 et NF X 43 027

VU POUR ETRE ANNEXE
à mon acte en date du **14 DEC. 2022**

[Signature]
Amélie PUCCINELLI

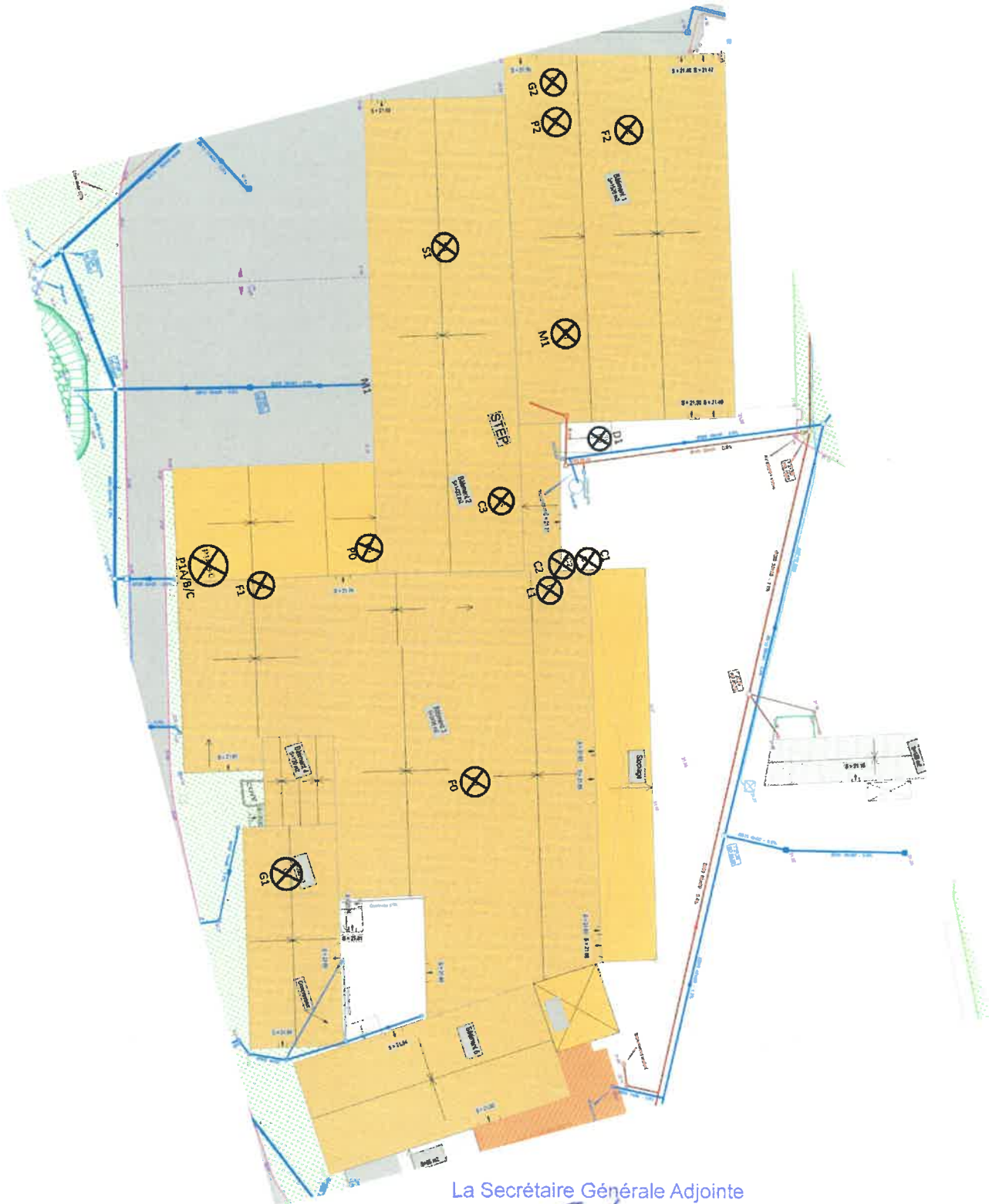
ANNEXE 2

PLAN DE LOCALISATION DES PIÉZOMÈTRES




ANNEXE 3

LOCALISATION DES POINTS DE REJETS ATMOSPHÉRIQUES



La Secrétaire Générale Adjointe

VU POUR ETRE ANNEXE
à mon acte en date du 14 DEC. 2022


Amélie PUCCINELLI